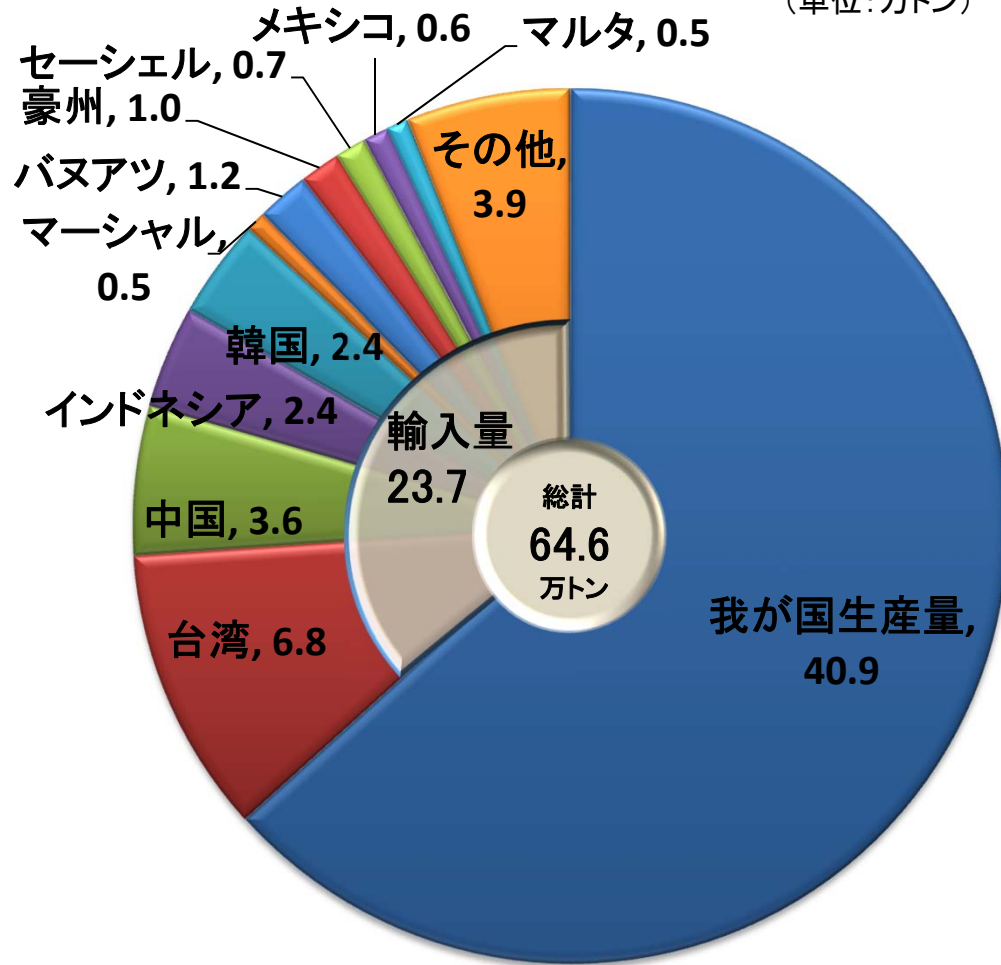


5-1. 我が国の生産国別/魚種別 かつお・まぐろ類供給量(2016年)

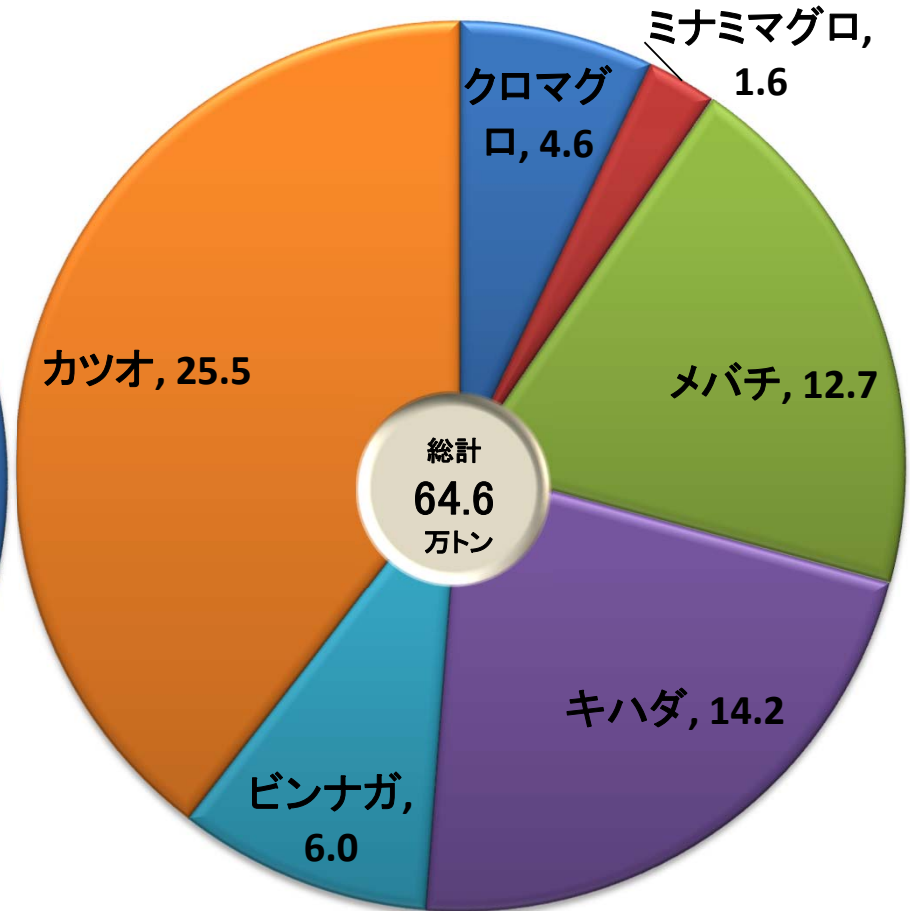
＜生産国別(推計)＞

(単位:万トン)



＜魚種別(推計)＞

(単位:万トン)

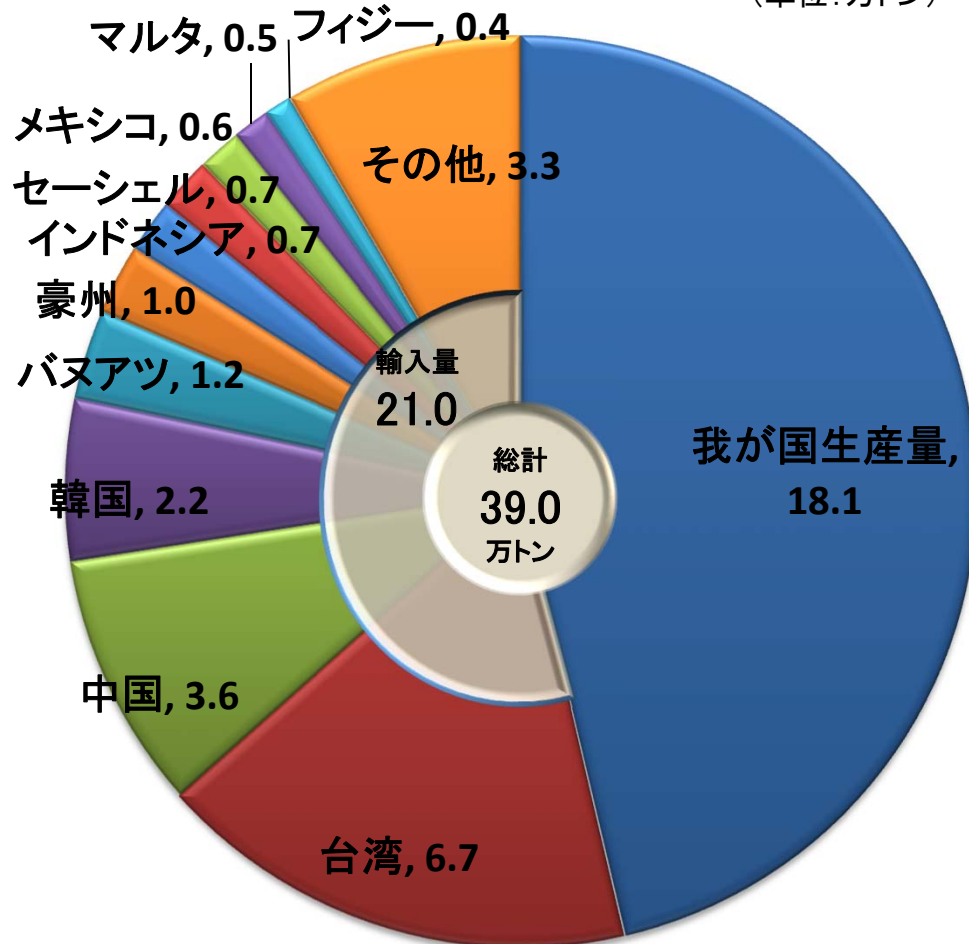


資料:農林水産省「漁業・養殖業生産統計」及び財務省「貿易統計」に基づく推計
注:国内養殖生産量(クロマグロ)を含む

5-2. 我が国の生産国別/魚種別 まぐろ類供給量(2016年)

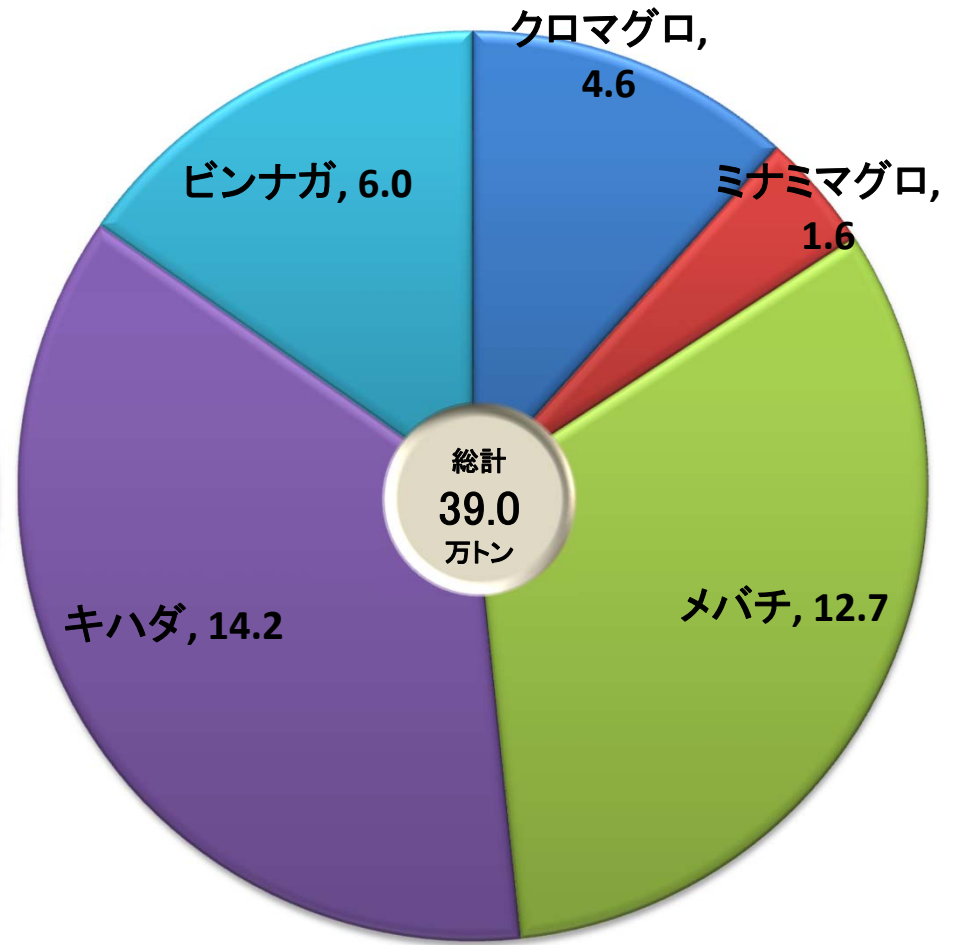
＜生産国別(推計)＞

(単位:万トン)



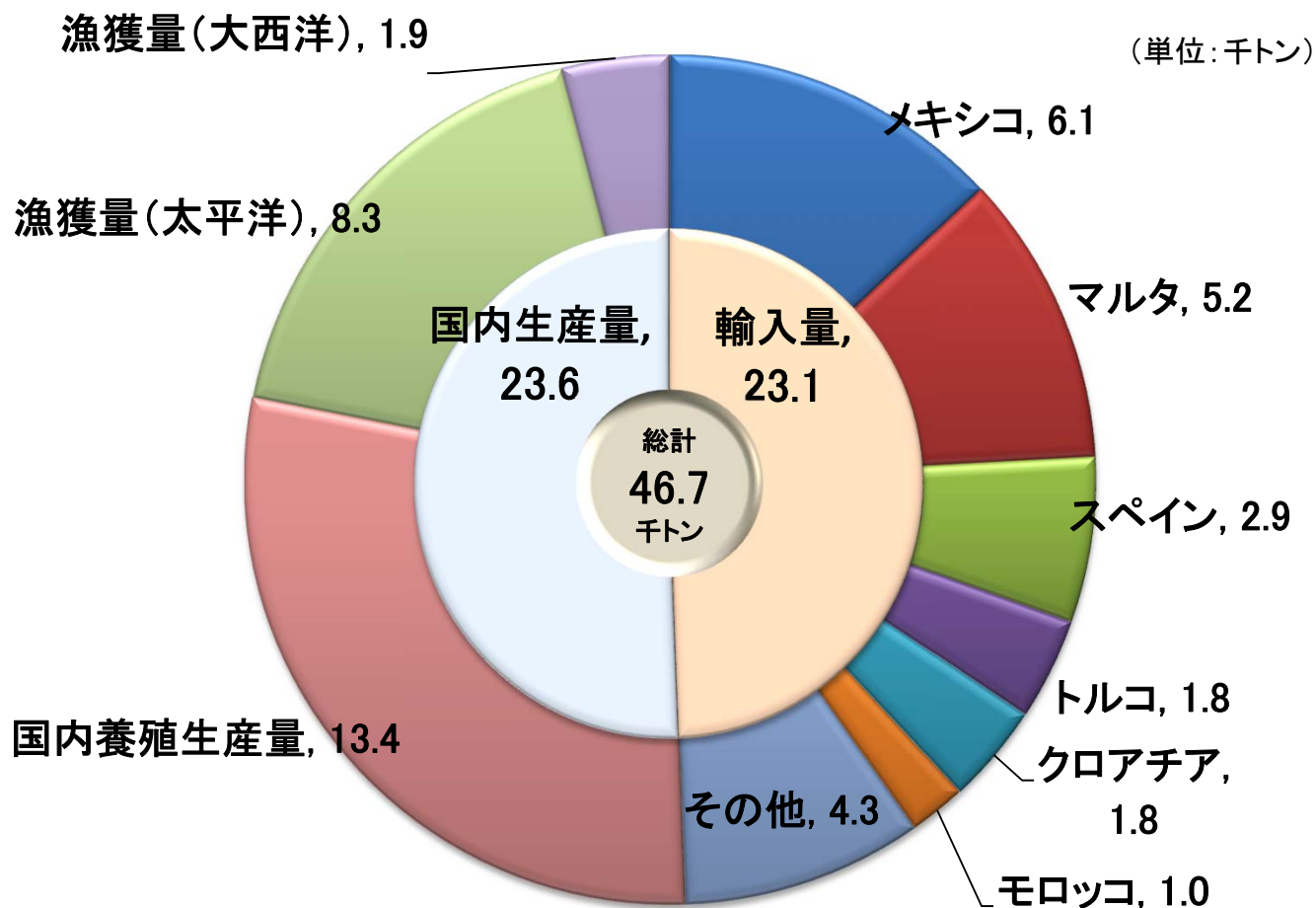
＜魚種別(推計)＞

(単位:万トン)



資料:農林水産省「漁業・養殖業生産統計」及び財務省「貿易統計」に基づく推計
注:国内養殖生産量(クロマグロ)を含む

5-3. 我が国のクロマグロ供給量(推計)(2016年)



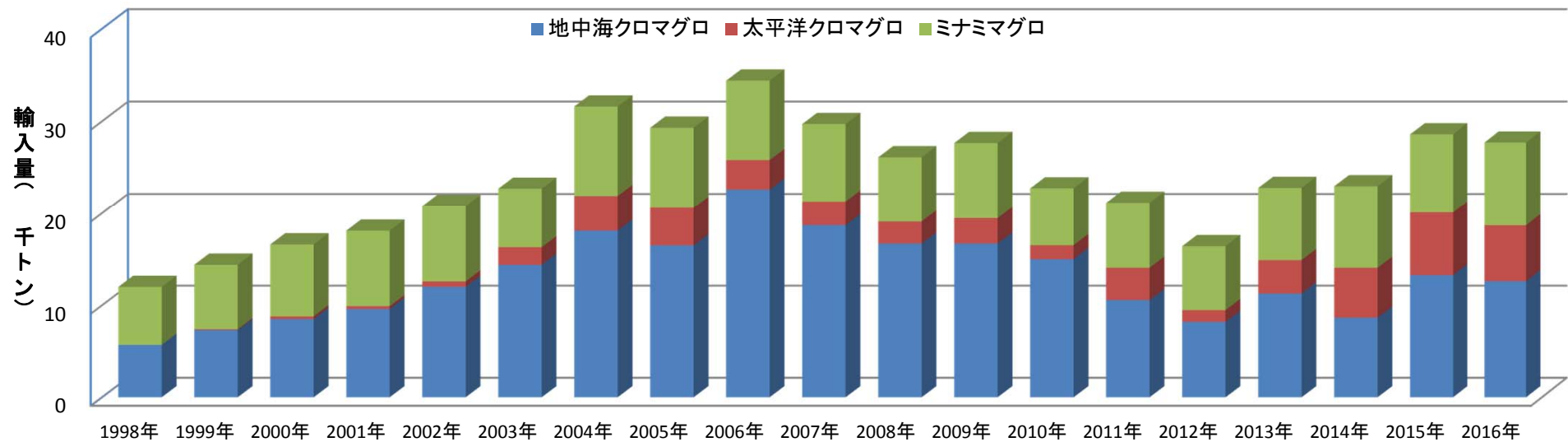
太平洋 クロマグロ	国内漁獲量	約 8,299トン(暫定値)
	国内養殖生産量	約13,413トン
	輸入量	約 7,093トン
大西洋 クロマグロ	国内漁獲量	約 1,924トン
	輸入量	約15,996トン

資料:ISC(暫定値)、農林水産省「漁業・養殖業生産統計」及び財務省「貿易統計」に基づく推計

注:大西洋クロマグロの漁獲量は水産庁調べ(「8月~翌7月」)

注:魚種別(太平洋、大西洋)の輸入量は国名から推定

5-4. 我が国の養殖(蓄養)まぐろ輸入量の推移



魚種	海域	国名	1998年	1999年	2000年	2001年	2002年	2003年	2004年	2005年	2006年	2007年	2008年	2009年	2010年	2011年	2012年	2013年	2014年	2015年	2016年		
クロマグロ	地中海	EU	スペイン	3.2	5.0	4.4	4.8	4.7	4.3	4.3	4.4	3.7	3.3	3.9	2.1	1.7	1.5	1.9	2.3	1.7	2.9	2.9	
			マルタ	0.2	0.0	0.3	0.6	1.1	0.7	1.7	2.2	4.5	2.2	4.5	3.0	2.7	3.5	1.8	4.3	2.2	4.9	5.2	
			キプロス	-	0.0	0.0	0.0	0.0	0.0	0.3	0.7	1.1	1.1	0.8	0.7	0.8	0.0	0.0	0.0	0.0	0.0	0.0	0.0
			イタリア	1.1	1.3	1.4	0.8	0.9	1.2	0.6	1.1	2.7	2.8	1.8	1.0	5.6	0.0	0.3	0.1	0.1	0.1	0.4	0.2
			ギリシャ	0.3	0.2	0.3	0.3	0.1	0.1	0.1	0.4	0.8	0.4	0.4	0.4	0.4	0.6	0.2	0.1	0.2	0.1	0.1	0.1
			クアチア*1	(0.2)	(0.3)	(0.7)	(1.0)	(2.2)	(2.7)	(3.6)	(2.5)	(4.7)	(4.0)	(1.3)	(3.7)	(1.9)	(2.3)	(1.9)	1.5	1.9	1.9	1.8	
		EU計	4.8	6.5	6.4	6.5	6.8	6.3	7.0	8.8	12.8	9.5	11.3	7.3	10.6	5.9	4.2	8.4	6.0	10.2	10.2		
		トルコ	-	-	-	-	0.3	1.6	2.8	2.8	3.2	3.4	2.3	3.5	1.2	1.5	1.5	1.6	1.4	2.0	1.8		
		チュニジア	0.7	0.5	0.5	0.5	0.3	0.5	0.7	1.3	1.7	1.8	1.8	2.3	1.1	1.0	0.6	1.3	1.2	1.0	0.6		
		パナマ*2	-	-	0.9	1.6	2.4	3.3	4.0	1.1	0.2	-	-	-	0.2	0.0	-	-	-	-			
地中海計	5.7	7.3	8.5	9.6	12.0	14.4	18.1	16.5	22.6	18.7	16.7	16.7	15.0	10.6	8.2	11.3	8.7	13.3	12.6				
太平洋	メキシコ	0.0	0.1	0.3	0.3	0.6	1.9	3.8	4.1	3.2	2.6	2.4	2.8	1.5	3.5	1.3	3.6	5.4	6.8	6.1			
クロマグロ計	5.7	7.4	8.8	9.9	12.6	16.3	21.9	20.6	25.8	21.3	19.1	19.5	16.5	14.1	9.5	14.9	14.1	20.1	18.7				
ミナミマグロ	オーストラリア	6.3	7.0	7.8	8.2	8.2	6.4	9.7	8.7	8.6	8.4	7.0	8.2	6.2	7.1	6.9	7.9	8.9	8.5	9.0			
合計	12.0	14.4	16.6	18.1	20.8	22.7	31.6	29.3	34.4	29.7	26.1	27.7	22.7	21.2	16.4	22.8	23.0	28.6	27.7				

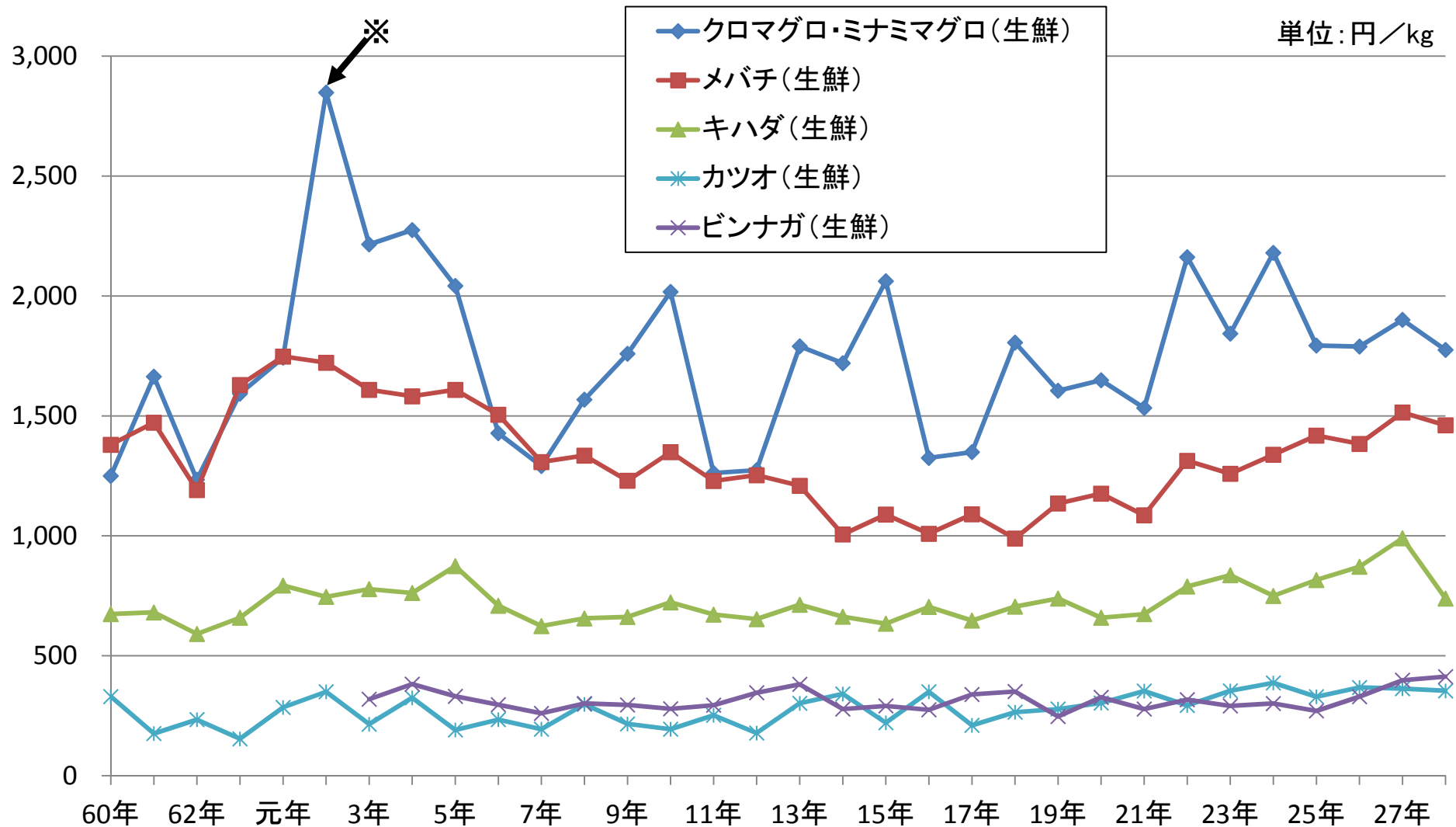
*1: EUに加盟した2013年より合算

*2: パナマ籍船舶において船上加工されたもので、原料は地中海産の養殖クロマグロと推定

資料: 財務省貿易統計(国名及び魚種から養殖生産と推定)

注: 製品重量

5-5. かつお・まぐろ類価格(卸売価格)の推移(生鮮)

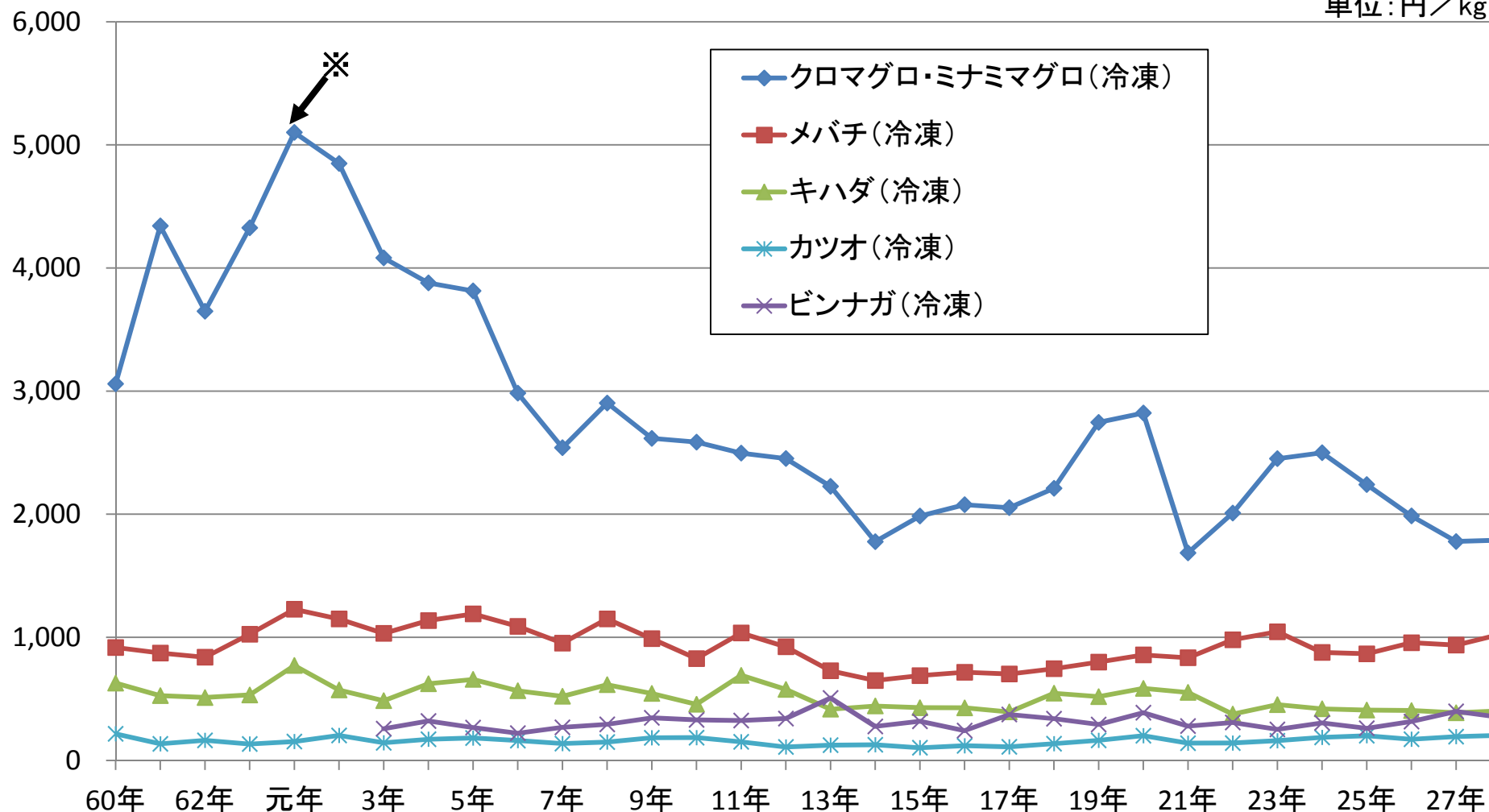


資料: 農林水産省「産地水産物流通統計」(平成20年度以前)、
 (一社) 漁業情報サービスセンター「産地水産物流通統計」(平成21年度以降)
 注: クロマグロ・ミナミマグロは両魚種の加重平均

※ バブル経済下での高級品需要の高まりにより「クロマグロ及びミナミマグロの加重平均価格」は、平成2年がピーク(2,848円/kg)となった。

5-6. かつお・まぐろ類価格(卸売価格)の推移(冷凍)

単位:円/kg



資料:農林水産省「産地水産物流通統計」(平成20年度以前)、
 (一社)漁業情報サービスセンター「産地水産物流通統計」(平成21年度以降)
 注:クロマグロ・ミナミマグロは両魚種の加重平均

※ バブル経済下での高級品需要の高まりにより「クロマグロ及びミナミマグロの加重平均価格」は、平成元年がピーク(5,101円/kg)となった。 13