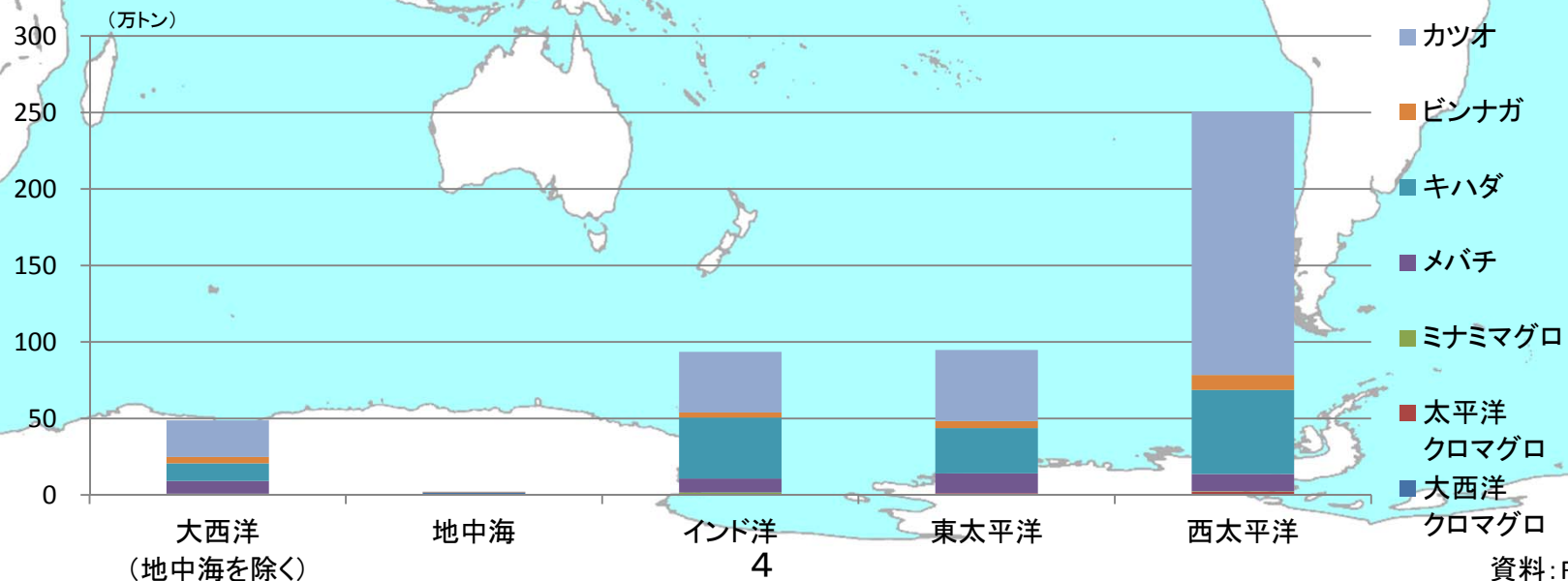


4-1. 海域別のかつお・まぐろ類漁獲量(2015年)

(単位:万トン)

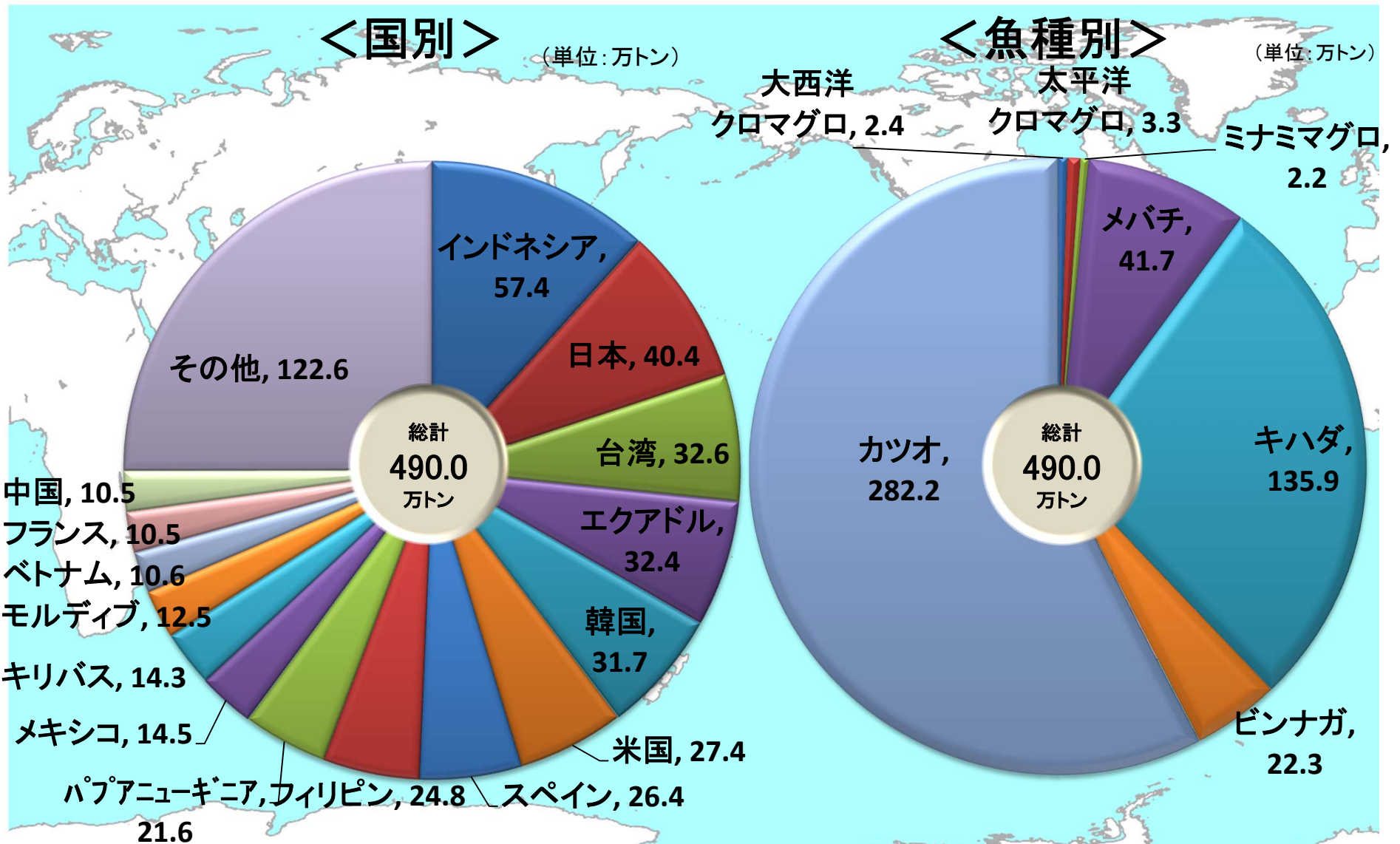
	合計	大西洋 クロマグロ	太平洋 クロマグロ	ミナミマグロ	メバチ	キハダ	ビンナガ	カツオ
大西洋 (地中海を除く)	48.7 (1.9)	0.7 (0.2)	- -	0.2 (0.2)	8.3 (1.1)	11.5 (0.3)	4.1 (0.2)	23.9 (0)
地中海	2.1 -	1.7 -	- -	- -	- -	- -	0.4 -	0.0 -
インド洋	93.6 (1.3)	- -	- -	1.7 (0.2)	9.1 (0.4)	39.8 (0.3)	3.4 (0.3)	39.6 (0.2)
東太平洋	94.7 (1.9)	- -	1.1 -	- -	13.0 (1.5)	29.6 (0.3)	4.6 (0.1)	46.4 (0)
西太平洋	250.5 (35.1)	- -	2.1 (2.1)	0.3 (0.1)	11.3 (1.7)	54.9 (4.9)	9.8 (4.1)	172.1 (22.2)
合計	489.7 (40.2)	2.4 (0.2)	3.3 (2.1)	2.2 (0.5)	41.6 (4.7)	135.9 (5.7)	22.3 (4.7)	282.1 (22.4)

注: 括弧内は我が国の漁獲量
集計方法の違いにより、農林水産省「漁業・養殖業生産統計」の値と一致しない。



資料:FAO統計

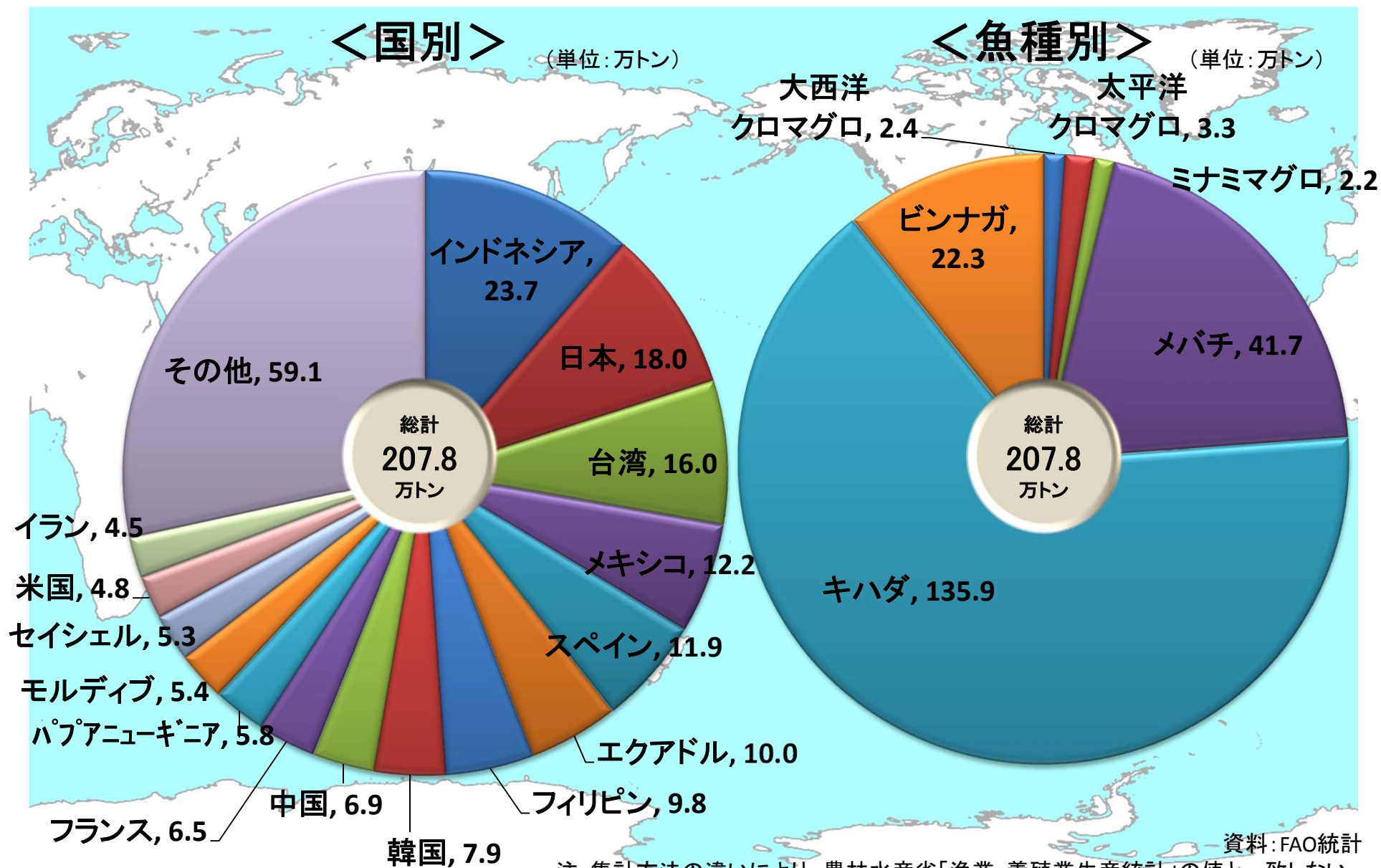
4-2. 国別/魚種別のかつお・まぐろ類漁獲量(2015年)



資料: FAO統計

注: 集計方法の違いにより、農林水産省「漁業・養殖業生産統計」の値と一致しない。

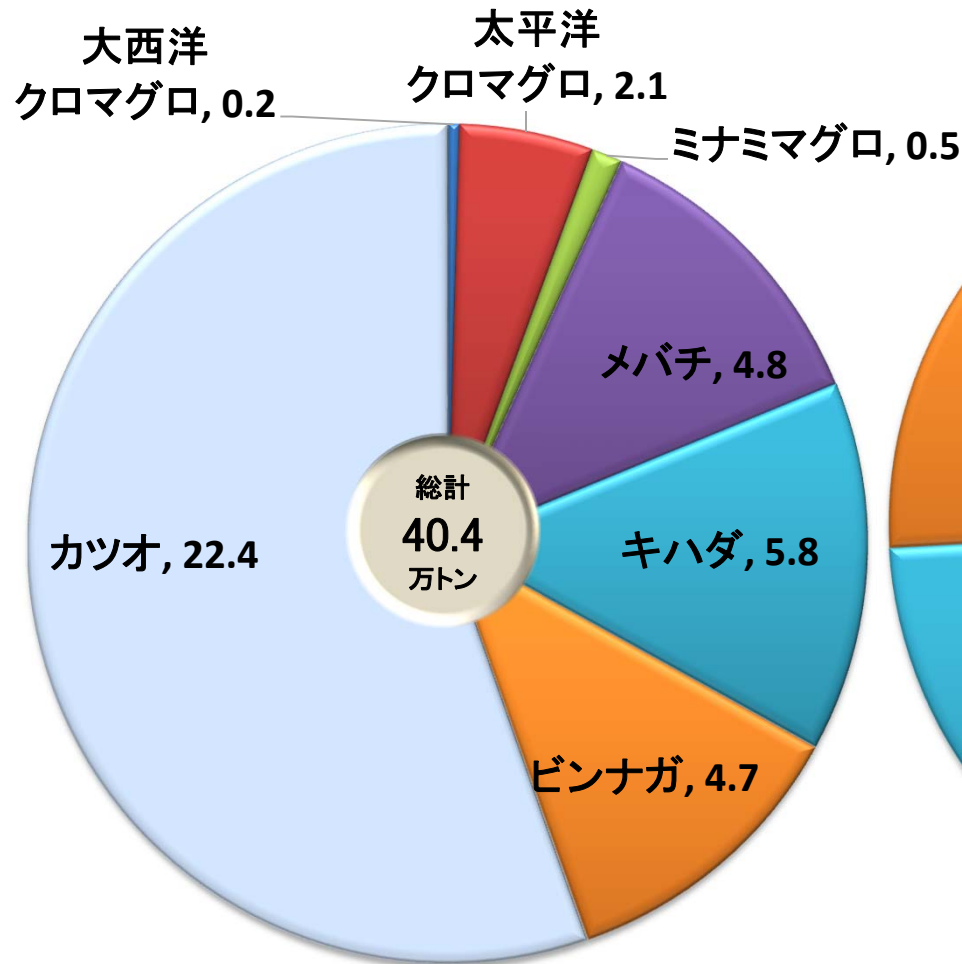
4-3. 国別/魚種別のまぐろ類漁獲量(2015年)



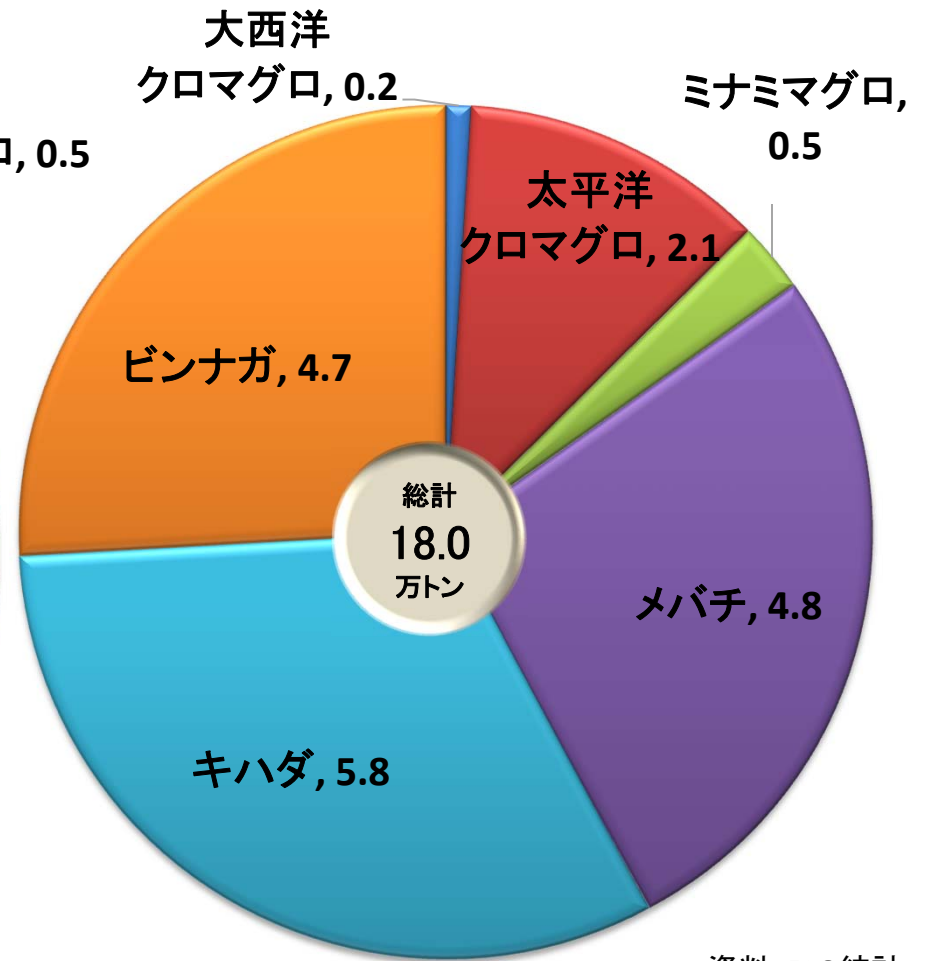
資料:FAO統計
注:集計方法の違いにより、農林水産省「漁業・養殖業生産統計」の値と一致しない。

4-4. 我が国のかつお・まぐろ類/ まぐろ類魚種別漁獲量(2015年)

＜かつお・まぐろ類＞ (単位:万トン)



＜まぐろ類＞ (単位:万トン)



資料:FAO統計

注:集計方法の違いにより、農林水産省「漁業・養殖業生産統計」の値と一致しない。
注:国内養殖生産量を含まない。