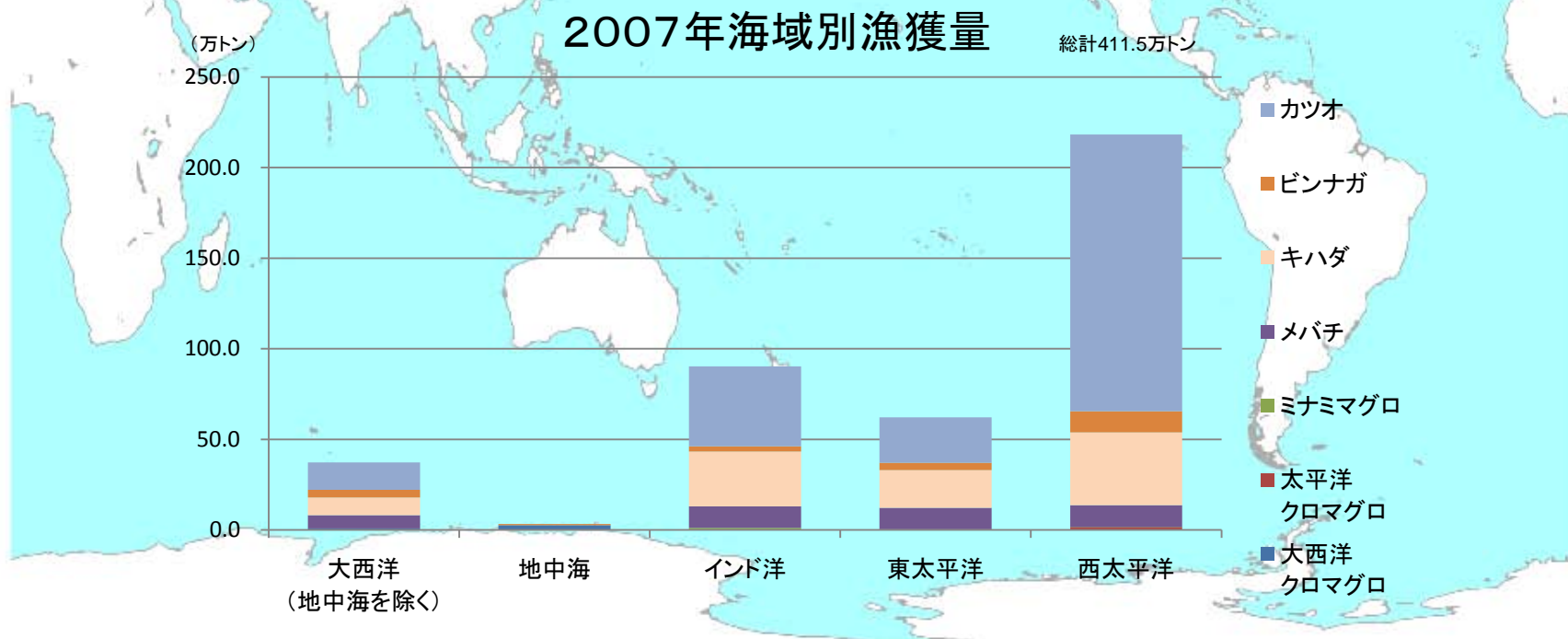


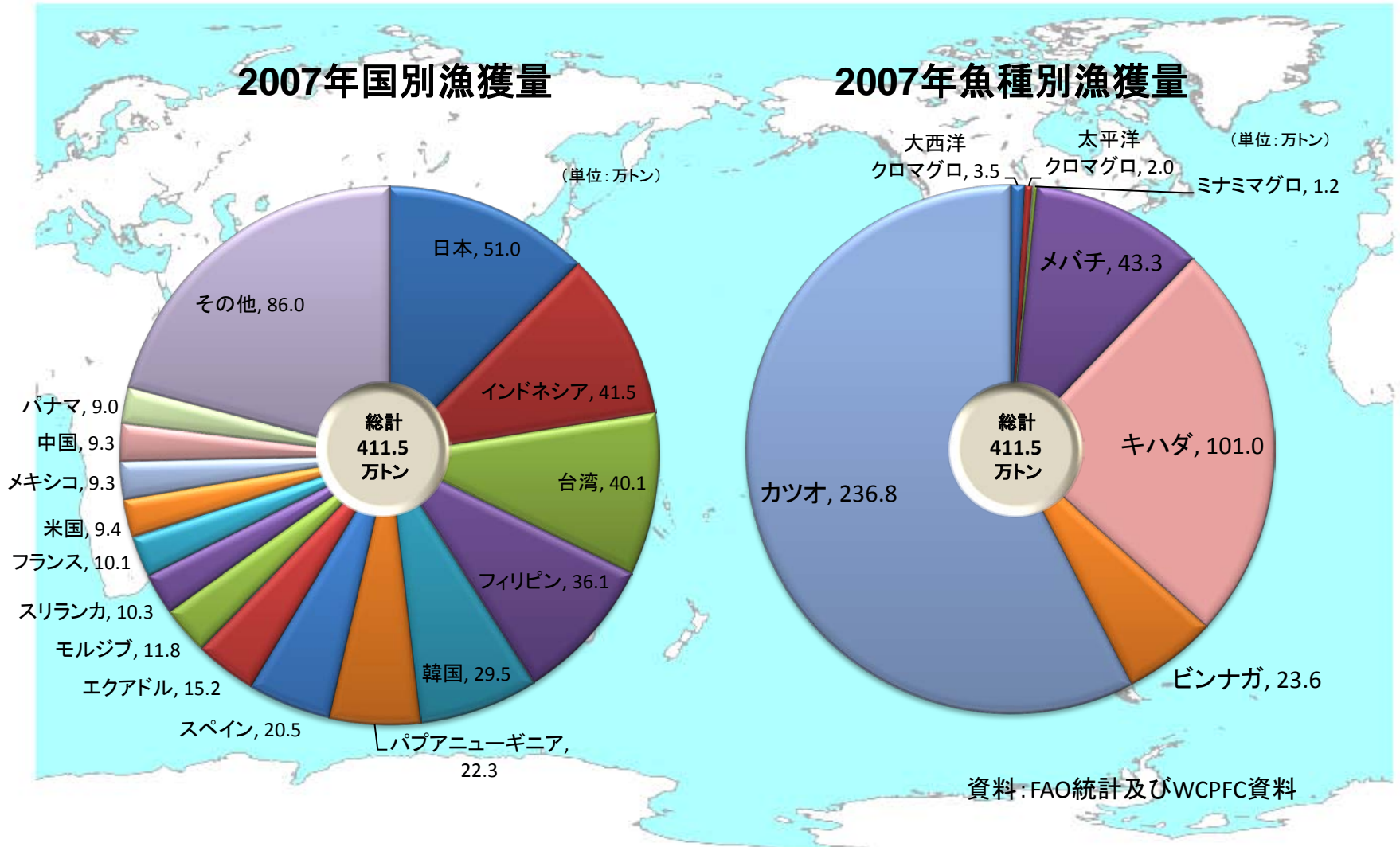
4-1. 海域別かつお・まぐろ類の漁獲量(2007年)

2007年海域別漁獲量								
(単位:万トン)								
	合計	大西洋 クロマグロ	太平洋 クロマグロ	ミナミマグロ	メバチ	キハダ	ビンナガ	カツオ
大西洋 (地中海を除く)	37.4	0.9	-	0.0	7.3	9.7	4.3	15.1
地中海	3.3	2.6	-	-	-	-	0.7	0.0
インド洋	90.3	-	-	1.1	12.0	30.2	3.0	44.0
東太平洋	62.2	-	0.4	-	11.9	20.8	4.0	25.0
西太平洋	218.2	-	1.6	0.1	12.0	40.2	11.6	152.7
合計	411.5	3.5	2.0	1.2	43.3	101.0	23.6	236.8



資料:FAO統計及びWCPFC資料

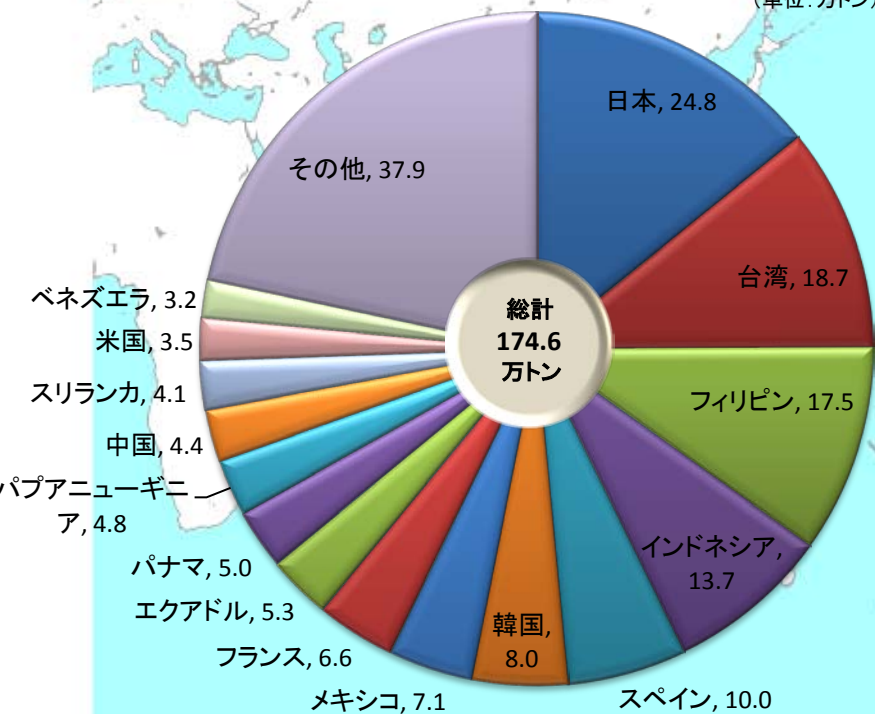
4-2. 国別・魚種別かつお・まぐろ類の漁獲量(2007年)



4-3. 国別・魚種別まぐろ類の漁獲量(2007年)

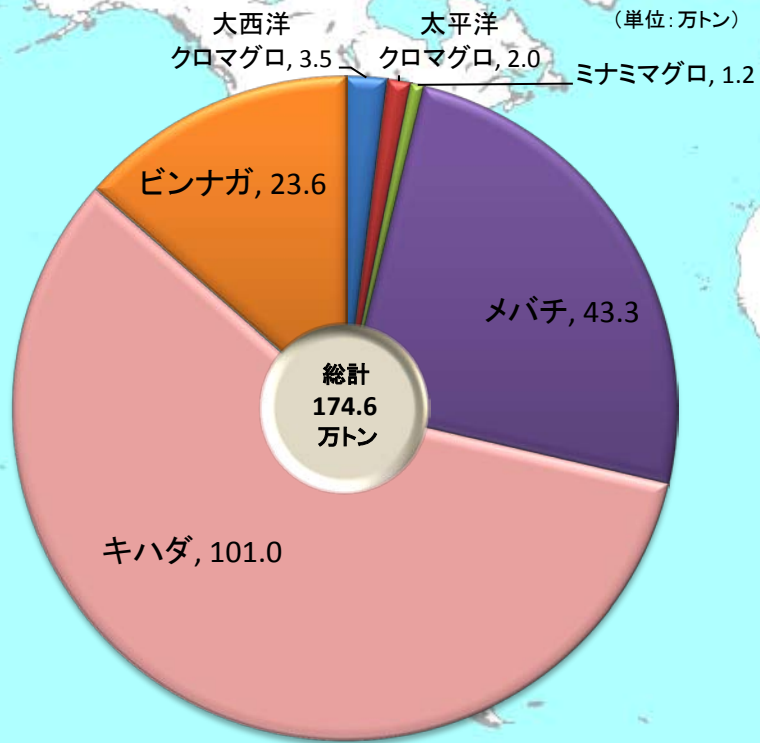
2007年国別漁獲量

(単位: 万トン)



2007年魚種別漁獲量

(単位: 万トン)



資料: FAO統計及びWCPFC資料