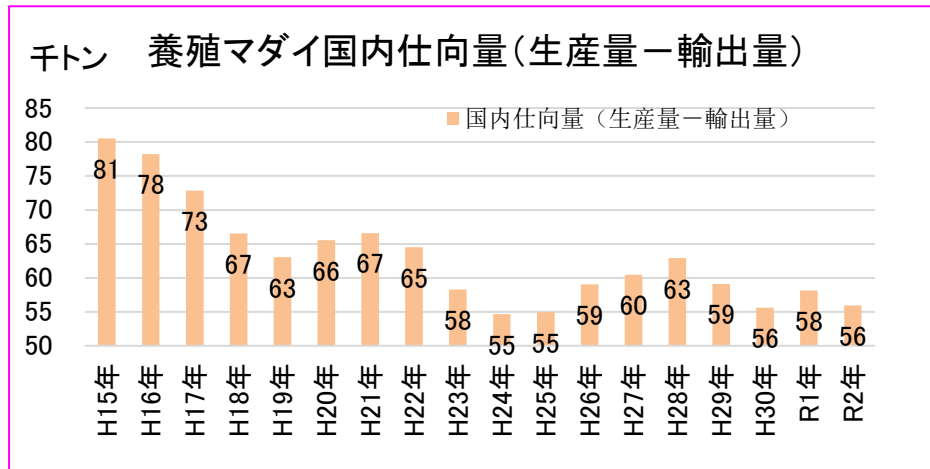
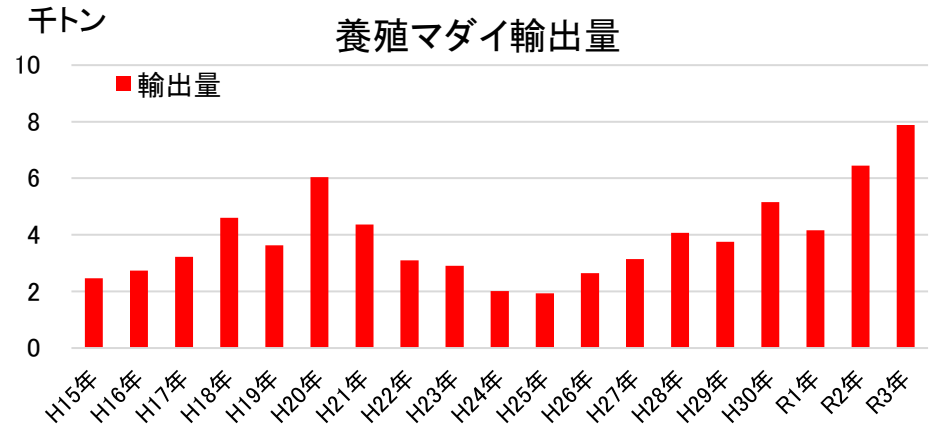
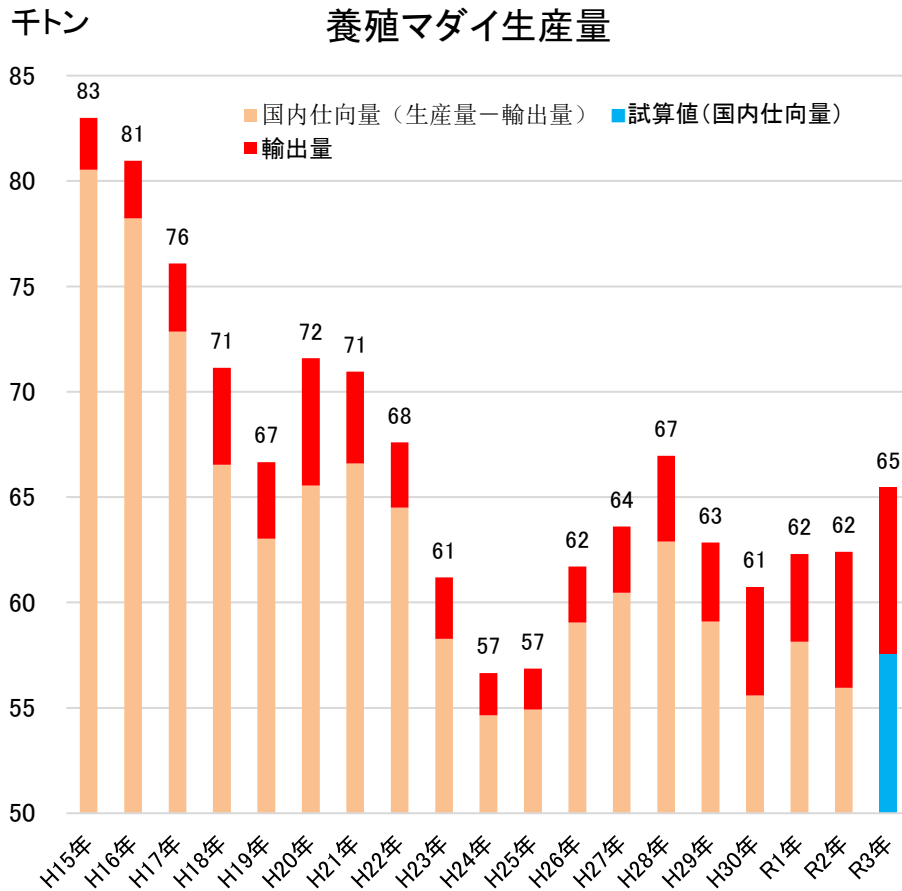


マダイの養殖生産数量ガイドライン(案) について

マダイの生産量、輸出量の推移

- H30年の種苗活込尾数は約49,100千尾となり、R2年の生産量は62千トンとなった。
- R元年の種苗活込尾数は約45,600千尾となったことから、R3年の生産量は65千トン程度になるものと推定される。



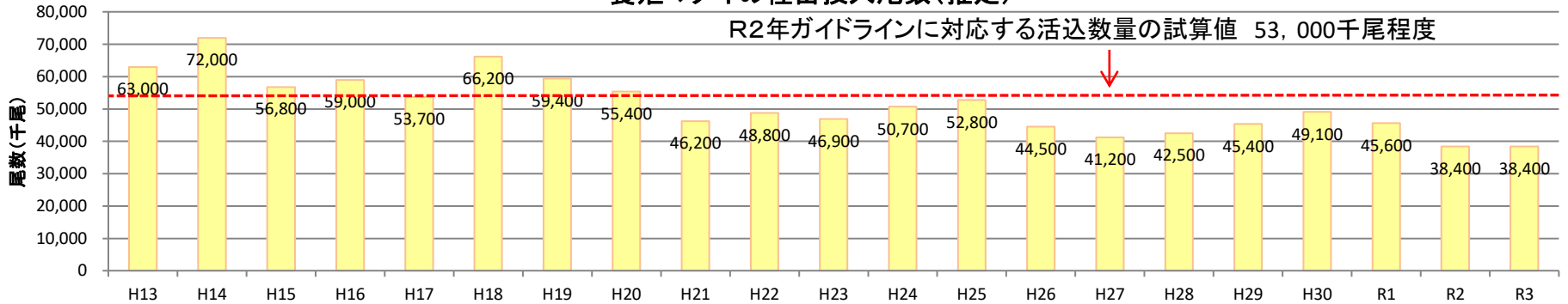
※ 令和3年の生産量(見込み)は、過去の種苗投入尾数と生産量を基に、水産庁が算出した値。

※ 出典：①生産量：漁業・養殖業生産統計年報(令和2年の生産量は概数値)。

②輸出量：財務省貿易統計

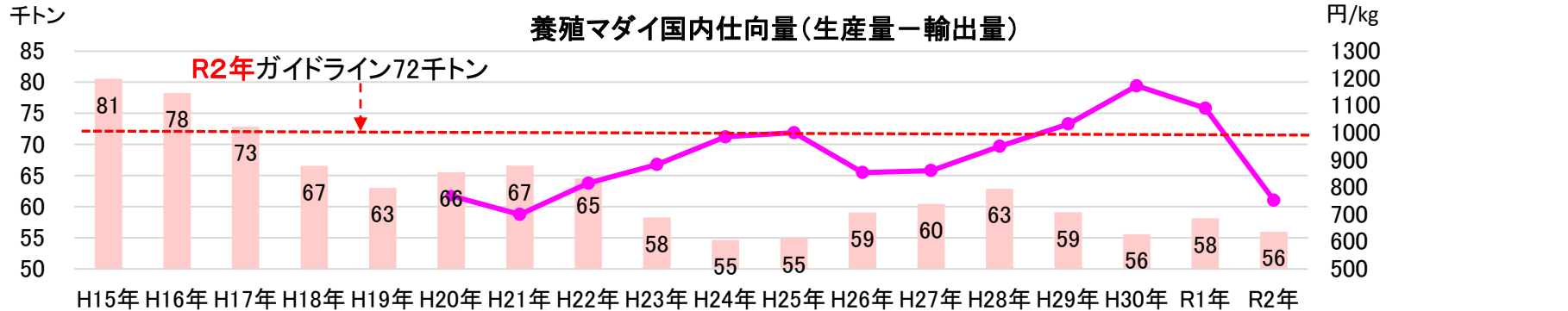
マダイの種苗導入・国内仕向量・全国市場価格の推移

養殖マダイの種苗投入尾数(推定)



※ (一社)全国海水養魚協会資料及び水産庁調査を基に水産庁で作成。

養殖マダイ国内仕向量(生産量-輸出货量)

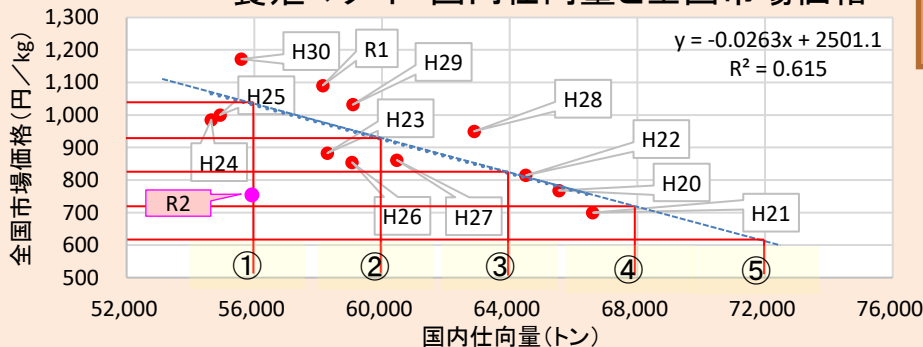


H15年 H16年 H17年 H18年 H19年 H20年 H21年 H22年 H23年 H24年 H25年 H26年 H27年 H28年 H29年 H30年 R1年 R2年

※出典: ①生産量 : 農水省漁業・養殖業生産統計年報 ②輸出货量 : 財務省貿易統計
③市場単価: 中央卸売市場調べ(調査対象: 東京、横浜、大阪、広島、北九州、福岡)

国内仕向量(生産量-輸出货量) 市場単価(円/kg)

養殖マダイ 国内仕向量と全国市場価格



	国内仕向数量(トン)	尾数換算(千尾)
①	56,000	37,333
②	60,000	40,000
③	64,000	42,667
④	68,000	45,333
⑤	72,000	48,000

※近似線及び決定係数(R^2)はR2年を除外(H20~R1年)
※国内仕向尾数=1尾1.5kgとして国内仕向量から換算。
※市場価格と浜値には差がある。