

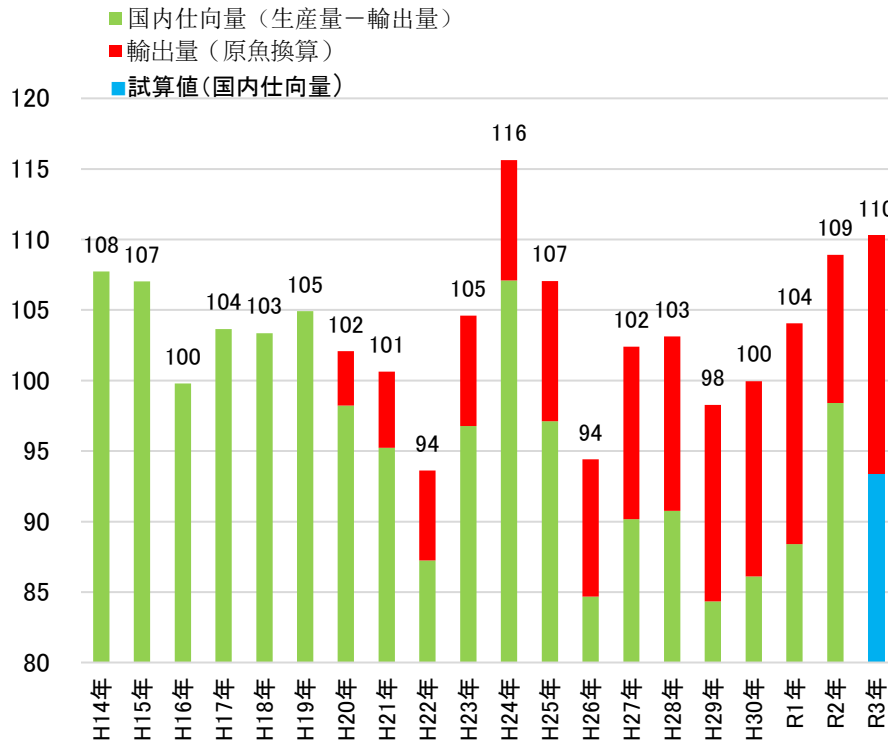
ブリの養殖生産数量ガイドライン(案) について

ブリの生産量、輸出量の推移

- H30年の種苗活込尾数は約21,300千尾及びR元年の活込尾数は約22,300千尾(2カ年平均では約21,100千尾程度)、R2年の生産量は109千トンとなった。
- R元年及びR2年の種苗活込尾数が約22,300千尾及び約19,000千尾であったため、R3年の生産量は110千トン程度になるものと推定される。

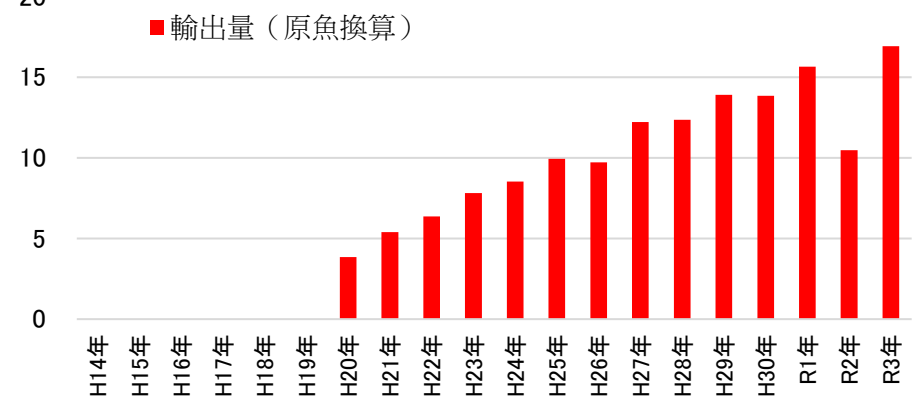
千トン

養殖ブリ生産量



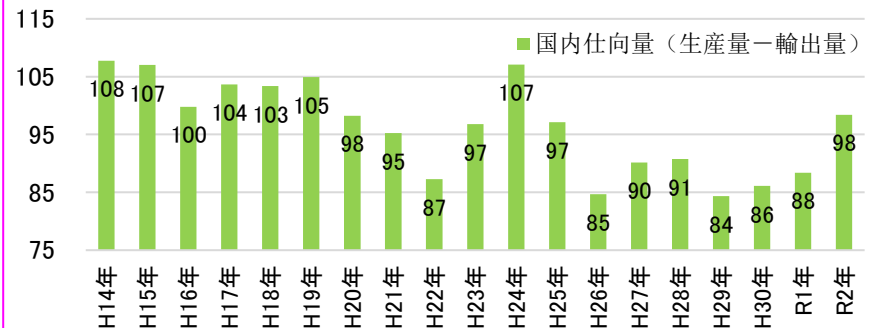
千トン

養殖ブリ輸出量



千トン

養殖ブリ国内仕向量(生産量－輸出量)



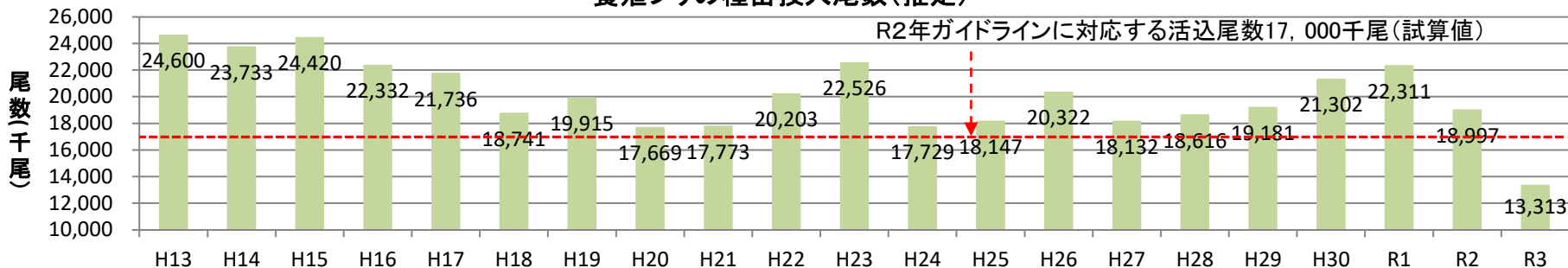
※ 令和3年の生産量(見込み)は、過去の種苗投入尾数と生産量を基に、水産庁が算出した値。

※ 出典：①生産量：漁業・養殖業生産統計年報(令和2年の生産量は概数値)。

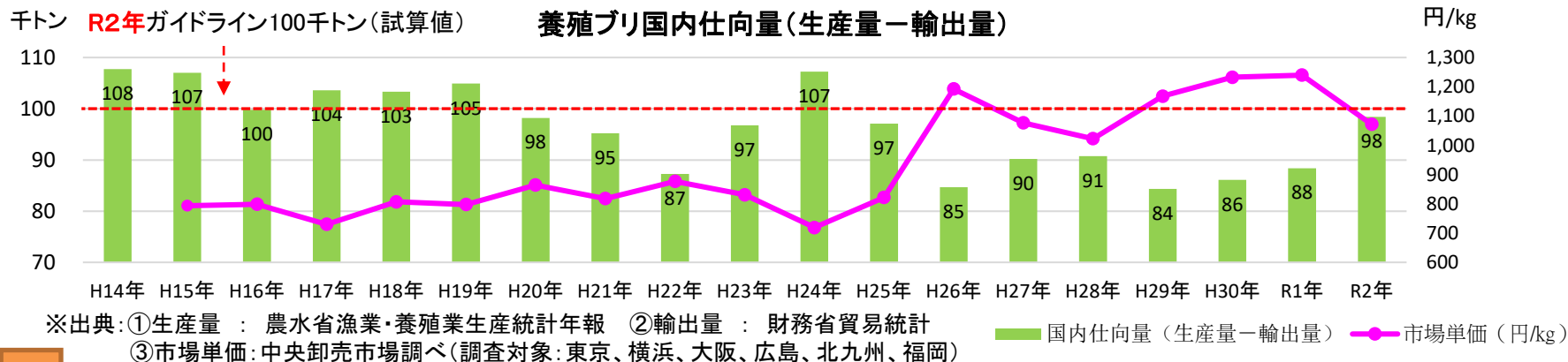
②輸出量：財務省貿易統計

ブリ種苗導入・国内仕向量・全国市場価格の推移

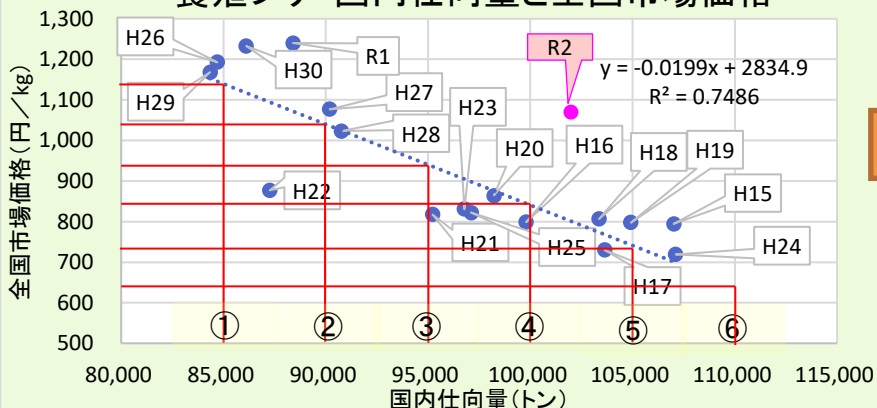
養殖ブリの種苗投入尾数(推定)



※ (一社)全国海水養魚協会資料及び水産庁調査を基に水産庁で作成。



養殖ブリ 国内仕向量と全国市場価格



	国内仕向数量 (トン)	尾数換算 (千尾)
①	85,000	17,000
②	90,000	18,000
③	95,000	19,000
④	100,000	20,000
⑤	105,000	21,000
⑥	110,000	22,000

※近似線及び決定係数(R^2)はR2年を除外(H15~R1年)
 ※国内仕向尾数=1尾5.0kgとして国内仕向量から換算。
 ※市場価格と浜値には差がある。