

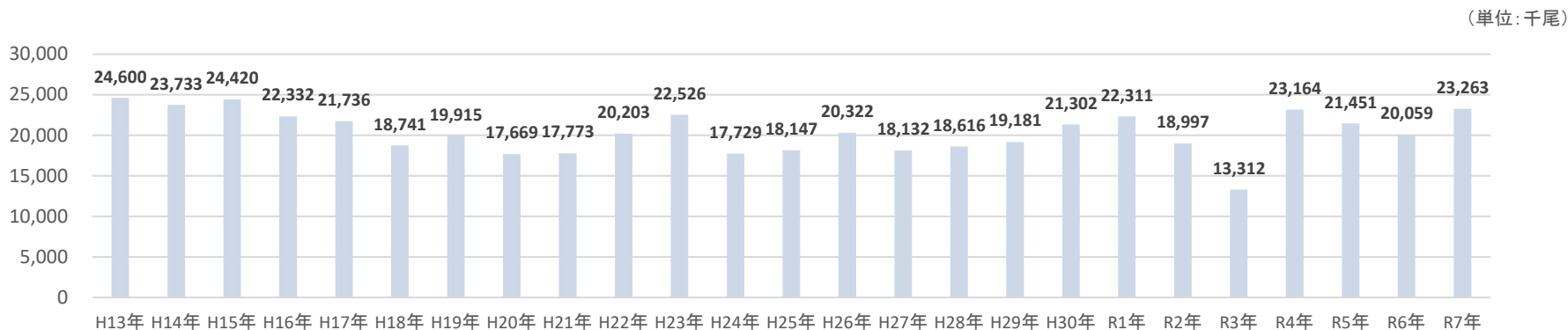
養殖ブリの生産・輸出の動向について

養殖ブリの生産量の予測

- 令和6年～7年における種苗投入尾数から求めた、令和8年の予測生産量は、112千トンとなった※

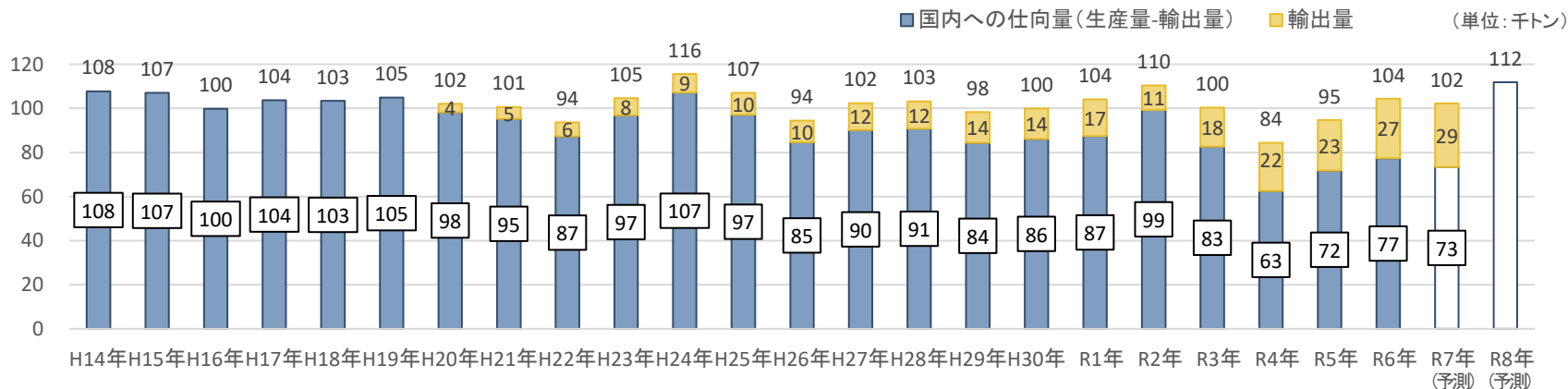
※ 出荷魚における年級の内訳は、3歳魚：2歳魚＝2.8：7.2（複数の変数を含む数式において、目標とする値を得るための、最適な変数の値を求められることができる機能を用い、生産量実績（生産統計）に対する、前年及び前々年の種苗投入尾数の相関係数が最大値となるように比率を求めたもの。）

● 種苗投入尾数(推定)



(出典) (一社)全国海水養魚協会資料及び水産庁調査を基に水産庁で作成

● 生産量



(出典) 生産量:農林水産省海面漁業生産統計調査 輸出量:財務省貿易統計

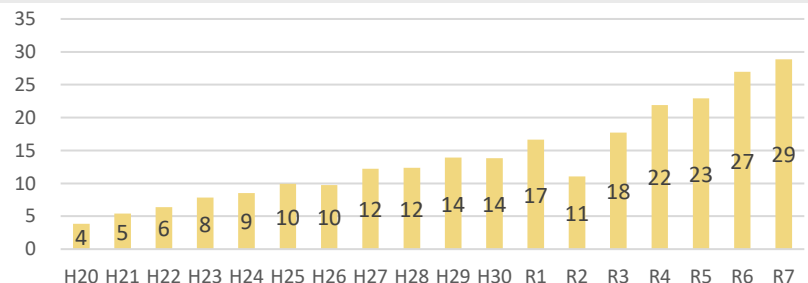
養殖ブリの輸出の予測

- 令和7年の実績と同じとの考えで求めた、**令和8年の予測輸出量は、29千トン**となった

数量（千トン）

- 養殖ブリ輸出実績(フィレ加工歩留65%として計算)

- ・ 令和7年の輸出は**29千トン**。尾数換算**4.8百万尾**(6.0kg/尾)
- ・ 令和6年対比で**7%の増加**



(出典)財務省貿易統計を基に水産庁が試算

貿易統計「ぶり」輸出HSCDの以下6品目のうち、①～⑤を養殖ブリとして計上

①フィレ(冷凍) ②フィレ(生鮮・冷蔵) ③フィレ除く魚肉(生鮮・冷蔵) ④活魚 ⑤ラウンド(生鮮・冷蔵) ⑥ラウンド(冷凍)

- 令和6年・7年 国別・品目別実績(フィレ加工歩留65%として計算)

- ・ **米国向け冷凍フィレが全体の約50%を占める**

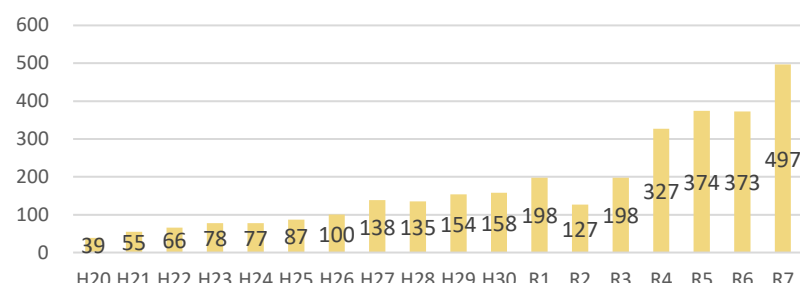


(出典)財務省貿易統計を基に水産庁が試算。令和4年1月より「ぶり(活)」の品目コードが追加された

金額（億円）

- 養殖ブリ輸出実績

- ・ 令和7年の輸出は**497億円**
- ・ 令和6年対比で**33%の増加**



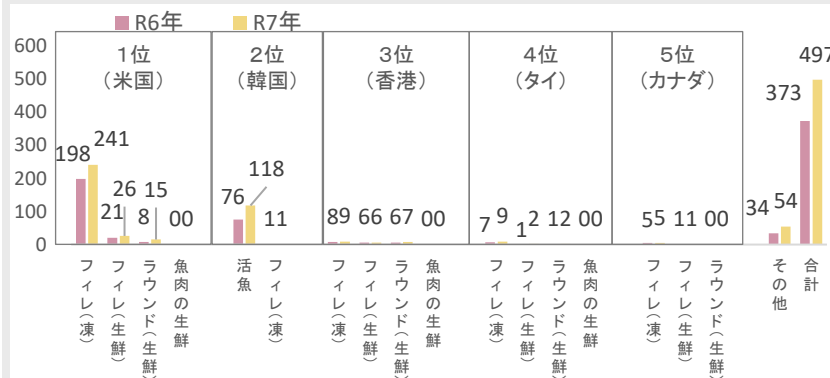
(出典)財務省貿易統計を基に水産庁が試算

貿易統計「ぶり」輸出HSCDの以下6品目のうち、①～⑤を養殖ブリとして計上

①フィレ(冷凍) ②フィレ(生鮮・冷蔵) ③フィレ除く魚肉(生鮮・冷蔵) ④活魚 ⑤ラウンド(生鮮・冷蔵) ⑥ラウンド(冷凍)

- 令和6年・7年 国別・品目別実績

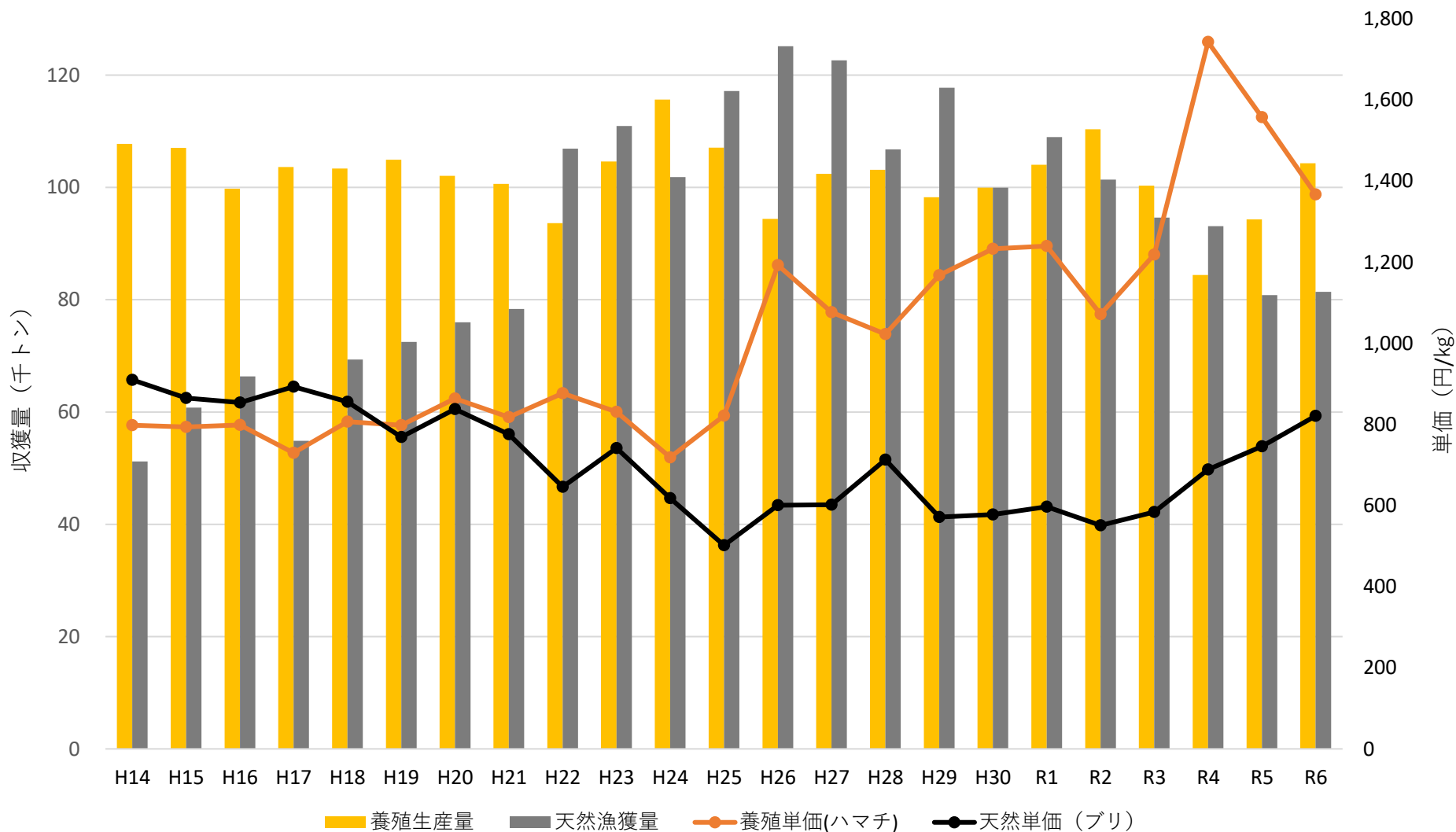
- ・ **米国向け冷凍フィレ、韓国向け活魚を中心に輸出金額が増加**



(出典)財務省貿易統計を基に水産庁が試算。令和4年1月より「ぶり(活)」の品目コードが追加された

参考：養殖・天然ブリの収穫量と全国市場価格の推移

● ブリの価格は、天然魚より養殖魚の方が高値で取引されており、H25年以降、価格は上昇傾向。



※出典:①生産量：農水省 海面漁業・養殖業生産統計年報
③市場単価：中央卸売市場調べ(調査対象：東京、横浜、大阪、広島、北九州、福岡)

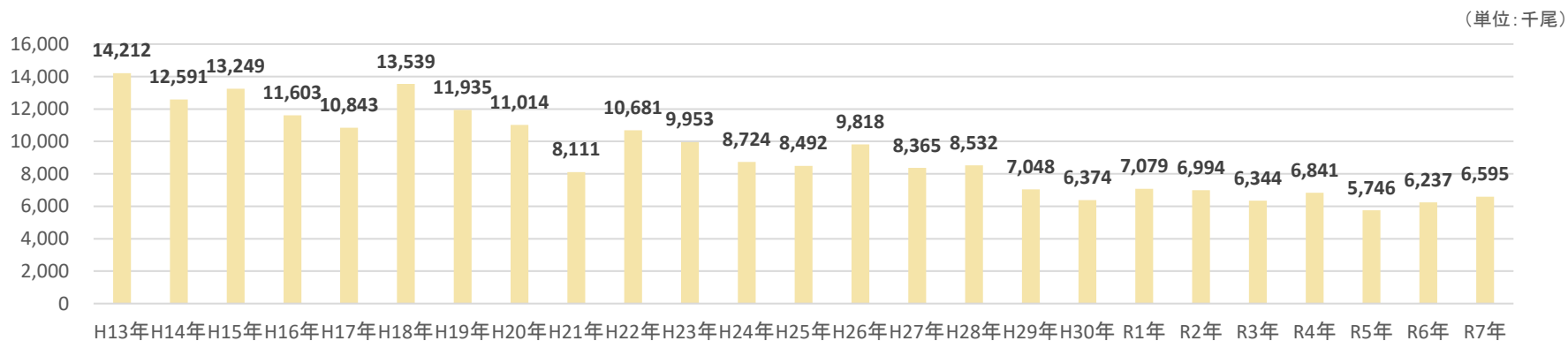
養殖カンパチの生産の動向について

養殖カンパチの生産量の予測

- 令和6年～7年における種苗投入尾数から求めた、**令和8年の予測生産量は、24千トン**となった※

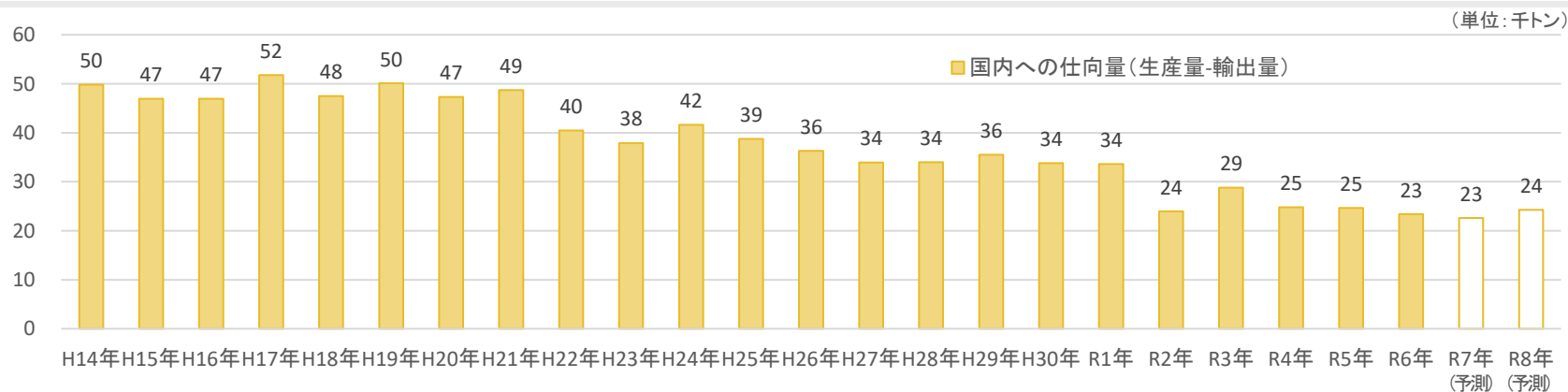
※ 出荷魚における年級の内訳は、3歳魚:2歳魚=5.8:4.2（複数の変数を含む数式において、目標とする値を得るための、最適な変数の値を求めることができる機能を用い、生産量実績（生産統計）に対する、前年及び前々年の種苗投入尾数の相関係数が最大値となるように比率を求めたもの。）

● 種苗投入尾数(推定)



(出典) (一社)全国海水養魚協会資料及び水産庁調査を基に水産庁で作成

● 生産量



(出典) 生産量: 農林水産省海面漁業生産統計調査 輸出量: 財務省貿易統計

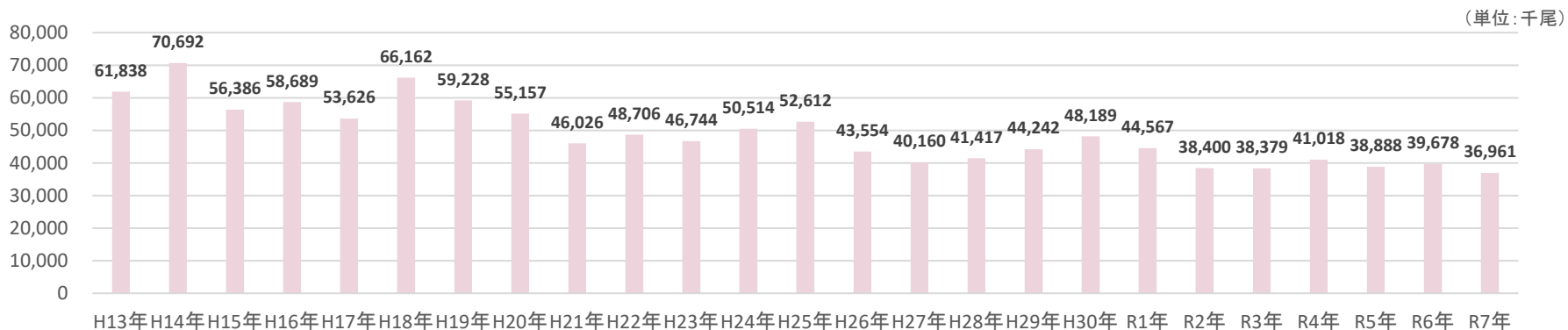
養殖マダイの生産・輸出の動向について

養殖マダイの生産量の予測

- 令和6年～7年における種苗投入尾数から求めた、令和8年の予測生産量は、67千トンとなった※

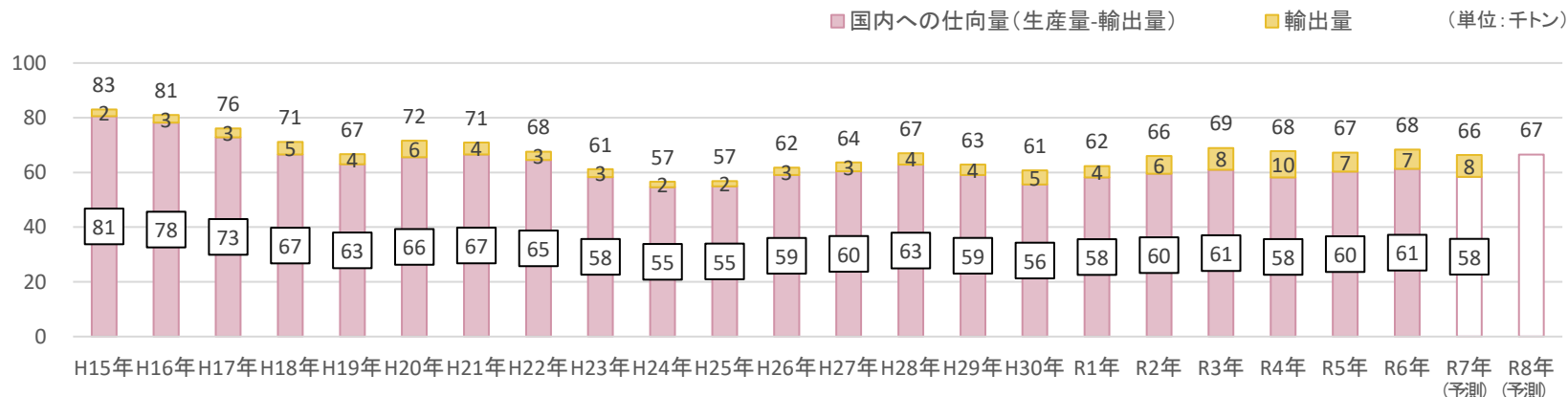
※ 出荷魚における年級の内訳は、3歳魚：2歳魚＝8.7：1.3（複数の変数を含む数式において、目標とする値を得るための、最適な変数の値を求めることができる機能を用い、生産量実績（生産統計）に対する、前年及び前々年の種苗投入尾数の相関係数が最大値となるように比率を求めたもの。）

● 種苗投入尾数(推定)



(出典) (一社)全国海水養魚協会資料を及び水産庁調査を基に水産庁で作成

● 生産量



(出典) 生産量:農林水産省海面漁業生産統計調査 輸出品:財務省貿易統計

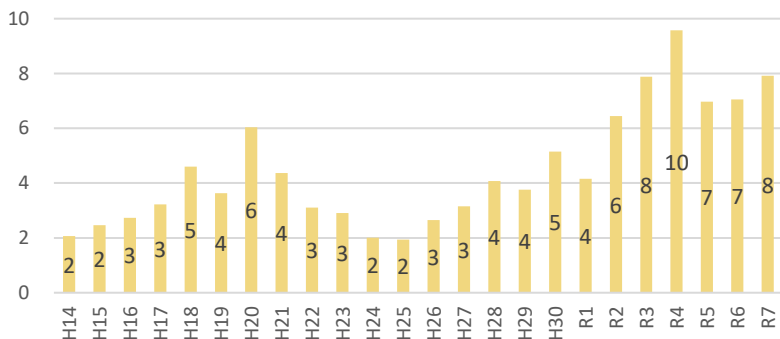
養殖マダイの輸出の予測

- 令和7年の実績と同等との考えで求めた、**令和8年の予測輸出量は8千トン**となった

数量（千トン）

● 養殖マダイ輸出実績

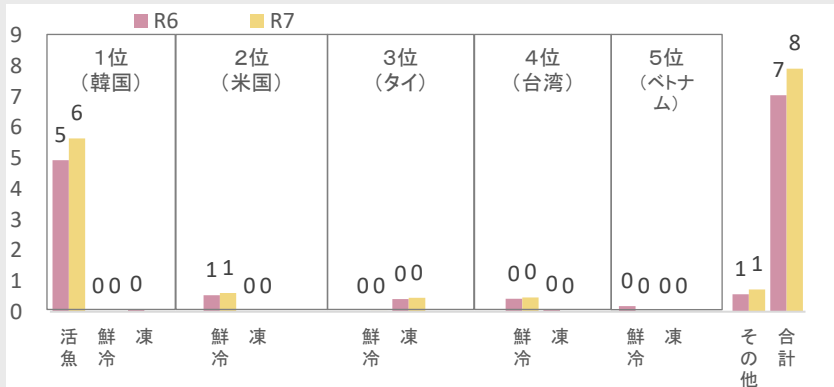
- ・ 令和7年の輸出は**8千トン**。尾数換算**3.2百万尾**(2.5kg/尾)
- ・ 令和6年対比で**12%増加**



(出典)財務省貿易統計を基に水産庁が試算。令和5年12月の見通しは、令和4年12月実績と同とした。

● 令和6年・7年 国別・品目別実績

- ・ **韓国向け活魚**が全体の**71%**を占める

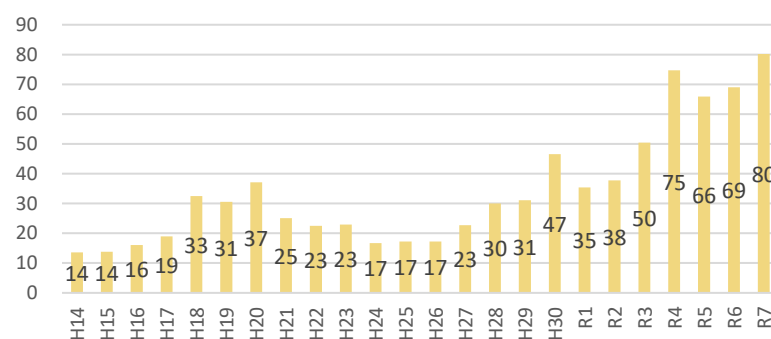


(出典)財務省貿易統計を基に水産庁が試算。

金額（億円）

● 養殖マダイ輸出実績

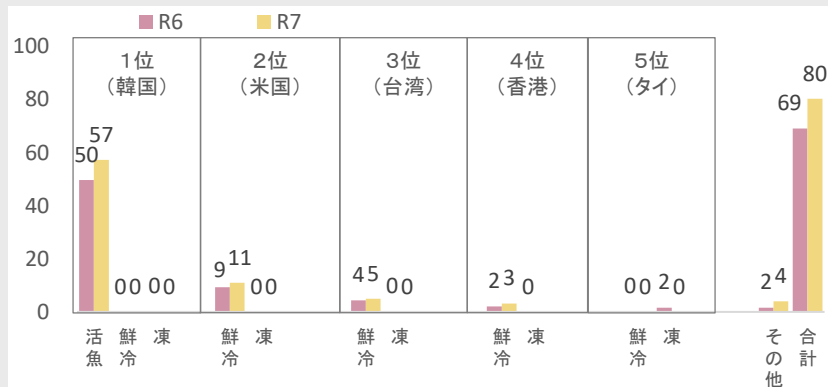
- ・ 令和7年の輸出は**80億円**
- ・ 令和6年対比で**16%増**



(出典)財務省貿易統計を基に水産庁が試算。令和5年12月の見通しは、令和4年12月実績と同とした。

● 令和6年・7年 国別・品目別実績

- ・ 韓国向け活魚を主に合計金額が増加。金額では米国向けが2位



(出典)財務省貿易統計を基に水産庁が試算。