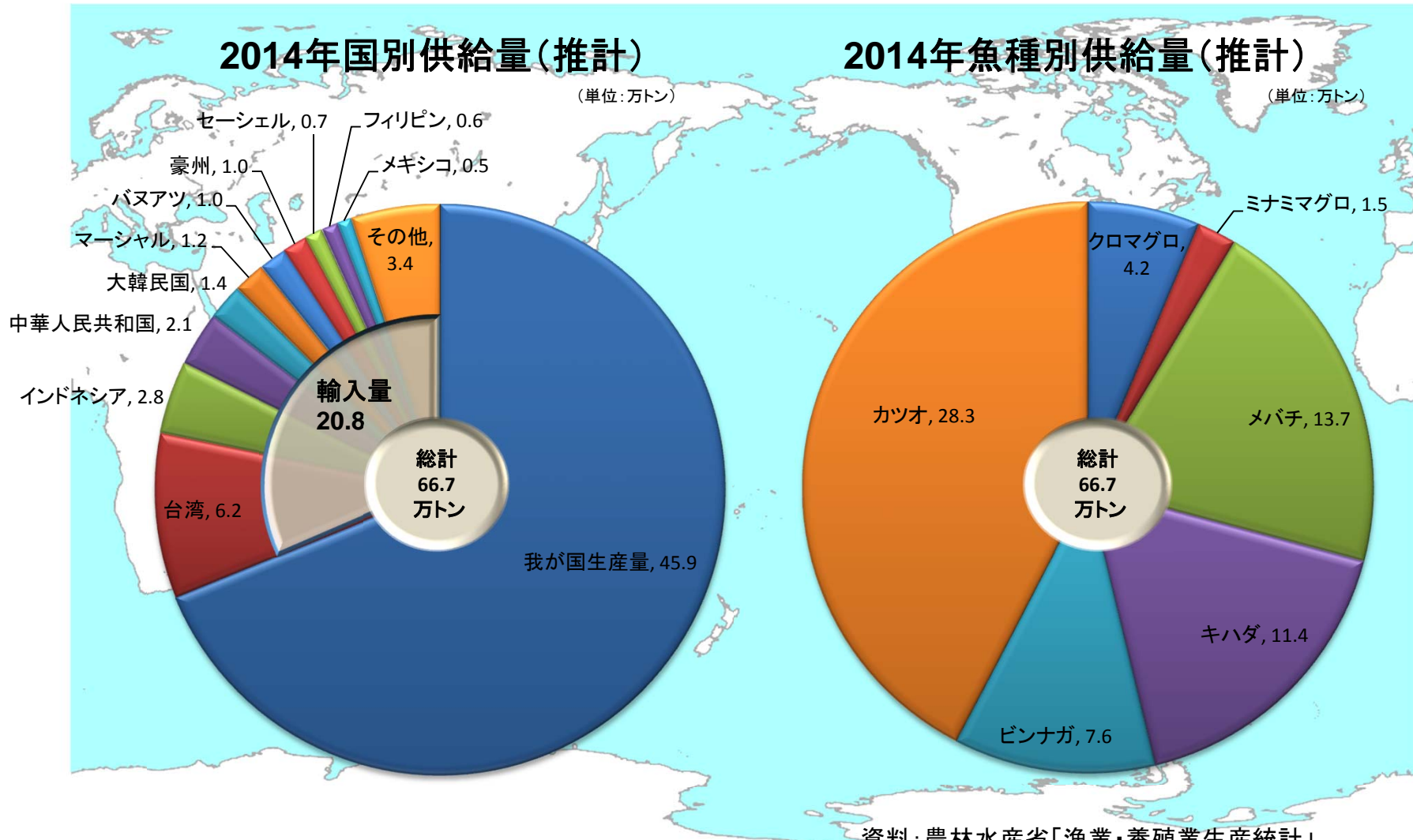
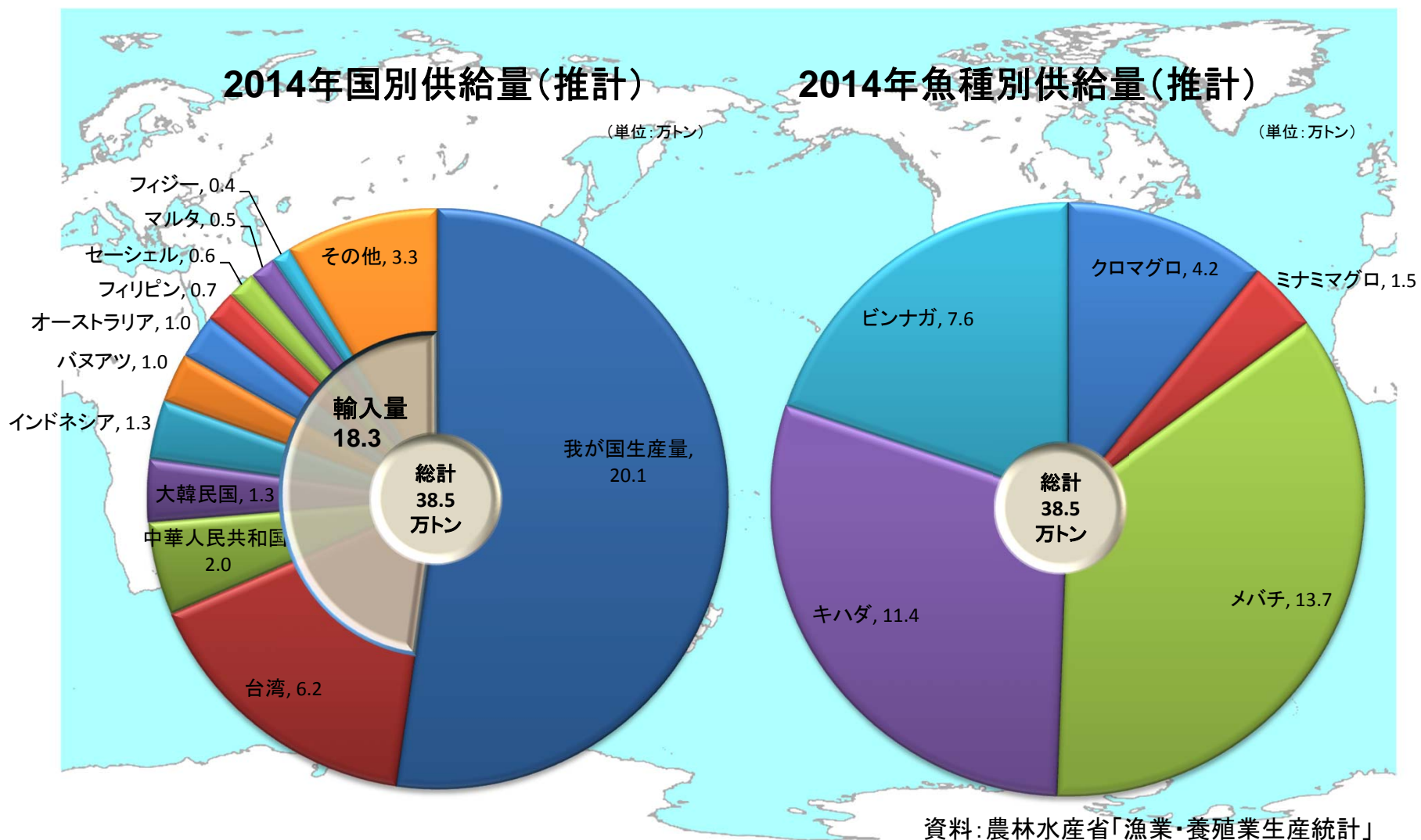


5-1. 我が国の主要なかつお・まぐろ類供給量



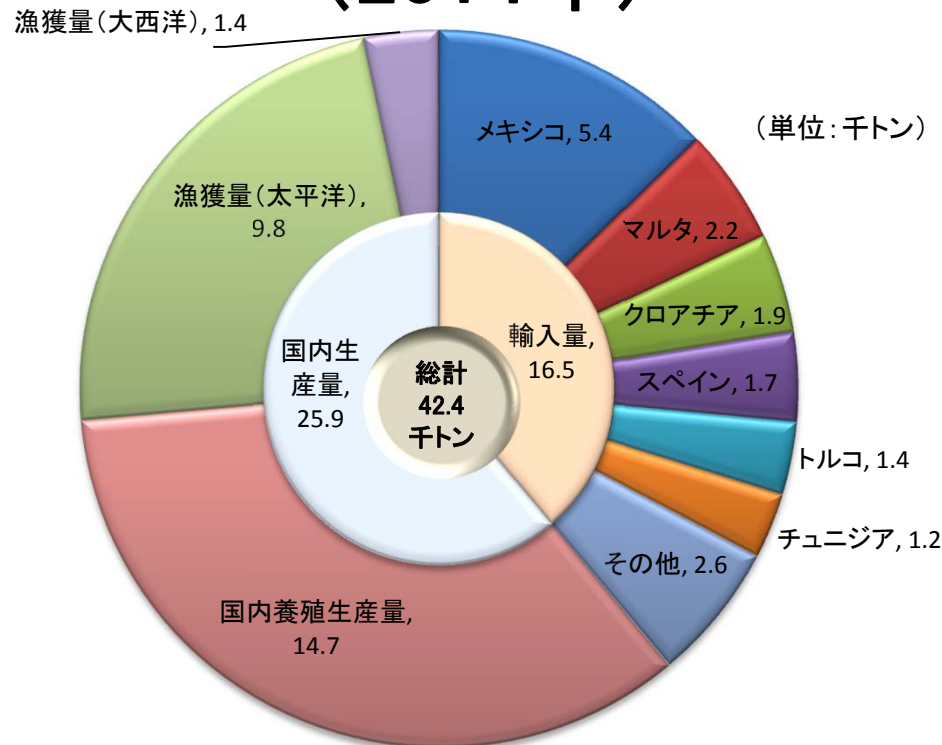
資料: 農林水産省「漁業・養殖業生産統計」
財務省「貿易統計」に基づく推計
太平洋クロマグロは国内養殖生産量含む

5-2. 我が国の主要なまぐろ類供給量



資料:農林水産省「漁業・養殖業生産統計」
財務省「貿易統計」に基づく推計
太平洋クロマグロは国内養殖生産量含む

5-3. 我が国へのクロマグロの供給量(推計) (2014年)



■クロマグロ海域別供給量(2014年)

太平洋	国内生産量	約 9,763トン
	国内養殖生産量	約 14,700トン(推計)
	輸入量	約 6,916トン
大西洋	国内生産量	約 1,437トン
	輸入量	約 9,600トン

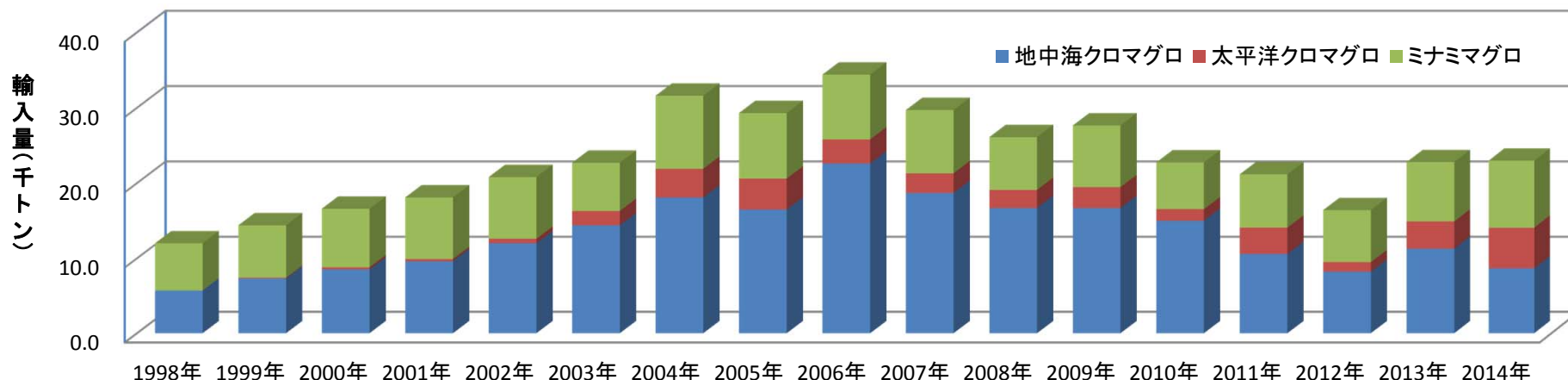
資料:ISC及び財務省「貿易統計」に基づく推計

※ 大西洋クロマグロの漁獲量は水産庁による推計によるもの(漁期年「8月～翌7月」を採用)

※ 太平洋クロマグロの国内生産量は養殖種苗分を含む

5-4. 海外からの養殖(蓄養)まぐろ輸入量の推移

養殖マグロ輸入量の推移(製品重量:千トン)



養殖マグロ輸入量の推移(国別、製品重量:千トン)

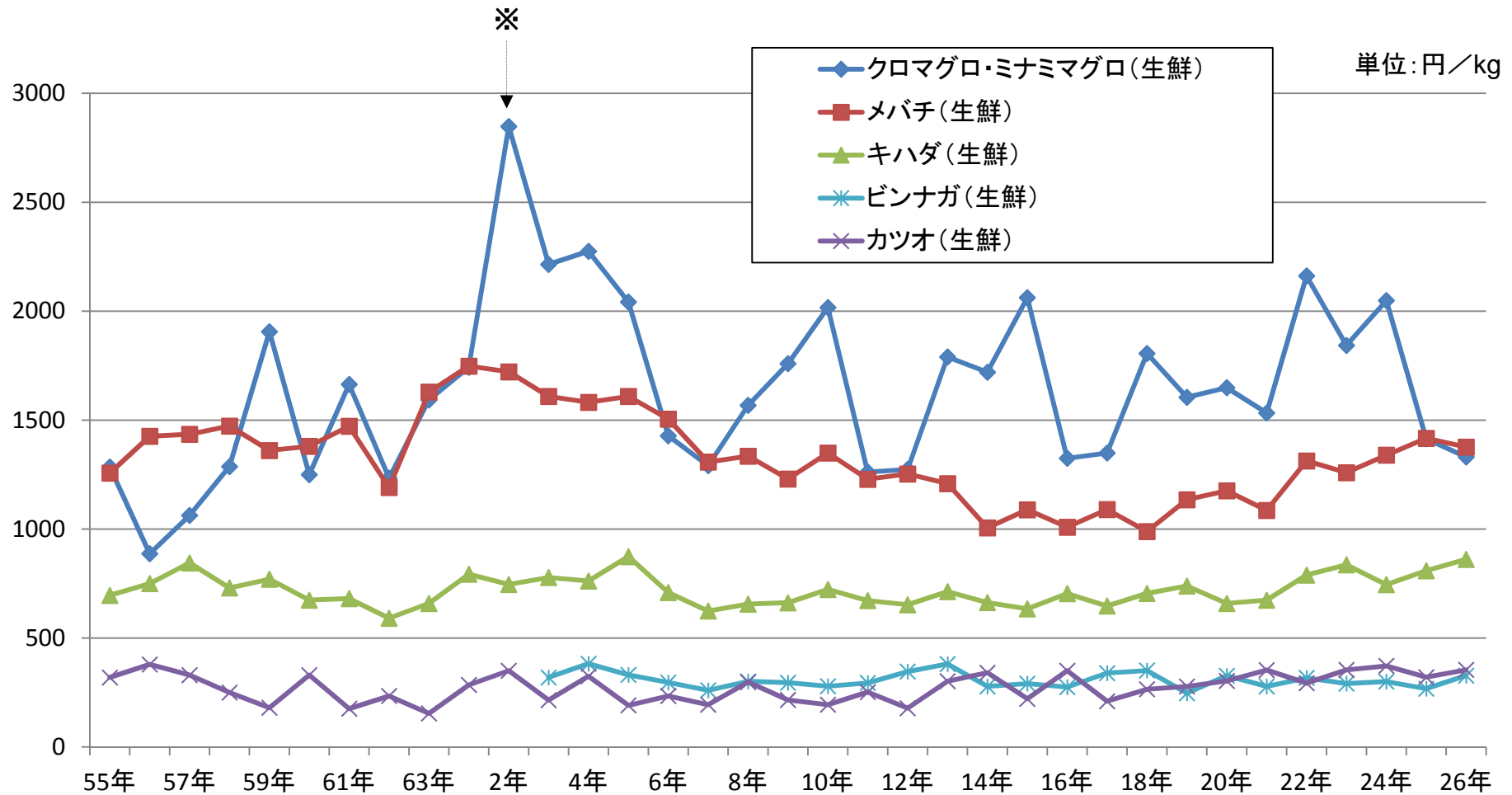
魚種	海域	国名	1998年	1999年	2000年	2001年	2002年	2003年	2004年	2005年	2006年	2007年	2008年	2009年	2010年	2011年	2012年	2013年	2014年		
クロマグロ	地中海	EU	スペイン	3.2	5.0	4.4	4.8	4.7	4.3	4.3	4.4	3.7	3.3	3.9	2.1	1.7	1.5	1.9	2.3	1.7	
			マルタ	0.2	0.0	0.3	0.6	1.1	0.7	1.7	2.2	4.5	2.2	4.5	3.0	2.7	3.5	1.8	4.3	2.2	
			キプロス	-	0.0	0.0	0.0	0.0	0.0	0.3	0.7	1.1	0.8	0.7	0.8	0.0	0.0	0.0	0.0	0.0	0.0
			イタリア	1.1	1.3	1.4	0.8	0.9	1.2	0.6	1.1	2.7	2.8	1.8	1.0	5.6	0.0	0.3	0.1	0.1	
			ギリシャ	0.3	0.2	0.3	0.3	0.1	0.1	0.1	0.4	0.8	0.4	0.4	0.4	0.4	0.6	0.2	0.1	0.2	0.1
			クロアチア*1	(0.2)	(0.3)	(0.7)	(1.0)	(2.2)	(2.7)	(3.6)	(2.5)	(4.7)	(4.0)	(1.3)	(3.7)	(1.9)	(2.3)	(1.9)	1.5	1.9	
			EU計	4.8	6.5	6.4	6.5	6.8	6.3	7.0	8.8	12.8	9.5	11.3	7.3	10.6	5.9	4.2	8.4	6.0	
		トルコ	-	-	-	-	0.3	1.6	2.8	2.8	3.2	3.4	2.3	3.5	1.2	1.5	1.5	1.6	1.4		
		チュニジア	0.7	0.5	0.5	0.5	0.3	0.5	0.7	1.3	1.7	1.8	1.8	2.3	1.1	1.0	0.6	1.3	1.2		
		パナマ*2	-	-	0.9	1.6	2.4	3.3	4.0	1.1	0.2	-	-	-	0.2	0.0	-	-	-		
地中海 計	5.7	7.3	8.5	9.6	12.0	14.4	18.1	16.5	22.6	18.7	16.7	16.7	15.0	10.6	8.2	11.3	8.7				
太平洋	メキシコ	0.0	0.1	0.3	0.3	0.6	1.9	3.8	4.1	3.2	2.6	2.4	2.8	1.5	3.5	1.3	3.6	5.4			
クロマグロ 計	5.7	7.4	8.8	9.9	12.6	16.3	21.9	20.6	25.8	21.3	19.1	19.5	16.5	14.1	9.5	14.9	14.1				
ミナミマグロ	オーストラリア	6.3	7.0	7.8	8.2	8.2	6.4	9.7	8.7	8.6	8.4	7.0	8.2	6.2	7.1	6.9	7.9	8.9			
合計		12.0	14.4	16.6	18.1	20.8	22.7	31.6	29.3	34.4	29.7	26.1	27.7	22.7	21.2	16.4	22.8	23.0			

*1: EUに加盟した2013年より合算

*2: パナマ籍船舶において船上加工されたもので、原料は地中海産の養殖クロマグロと推定

資料: 財務省貿易統計(国名及び魚種から養殖生産と推定)

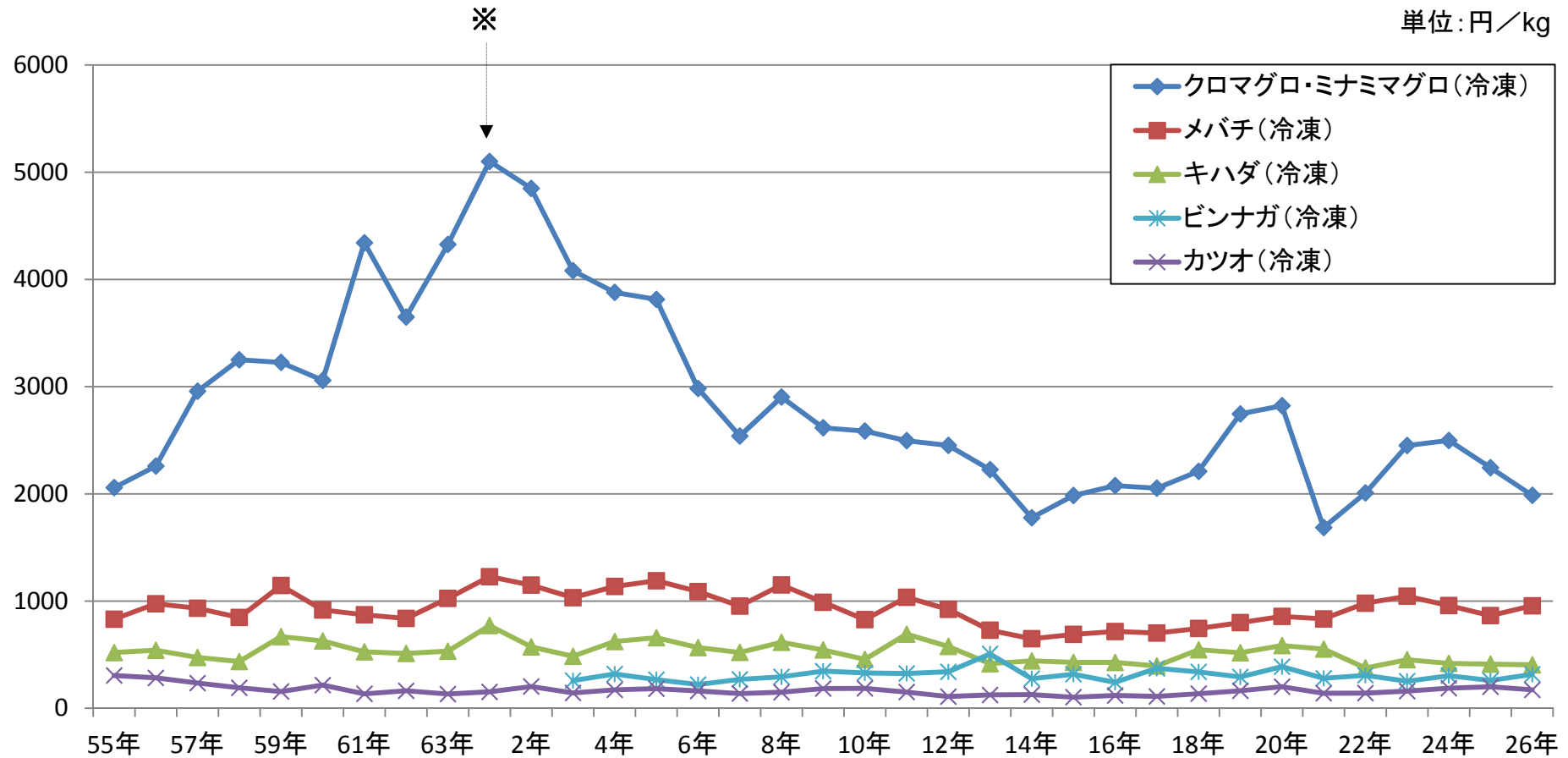
5-5. かつお・まぐろ類価格(卸売価格)の推移(生鮮)



資料: 農林水産省「産地水産物流通統計」、平成21年度からは(社)JAFIC「産地水産物流通統計」を使用
 注: クロマグロ・ミナミマグロは両魚種の加重平均

※バブル経済下での高級品需要の高まりにより「クロマグロ及びミナミマグロの加重平均価格」は平成2年がピーク(2,848円/kg)となった。

5-6. かつお・まぐろ類価格(卸売価格)の推移(冷凍)



資料: 農林水産省「産地水産物流通統計」、平成21年度からは(社)JAFIC「産地水産物流通統計」を使用

注: クロマグロ・ミナミマグロは両魚種の加重平均

※バブル経済下での高級品需要の高まりにより「クロマグロ及びミナミマグロの加重平均価格」は平成元年がピーク(5,101円/kg)となった。